

INFORMAÇÃO

14 de Abril 2008

O Dólar, o Euro e os Preços do Petróleo

Várias fontes de informação – algumas mais bem intencionadas que outras – têm vindo a divulgar nas últimas semanas a mensagem que os preços dos produtos petrolíferos praticados em Portugal não reflectem a apreciação cambial do Euro vs US Dólar.

Algumas fontes avançam mesmo com afirmações de que o crude teria sido cotado em 60 ou 70 dólares por barril nos anos 2002 ou 2003 e que, portanto, teria agora um custo inferior em Euros.

Estas informações e os raciocínios que lhes estão associados são falsos.

Um barril de petróleo não custava 70 dólares em 2002. Custava 25 dólares que correspondiam, à taxa de câmbio prevalecente na época, a 26 Euros.

Durante o mês de Março de 2008, em média, o barril de petróleo esteve cotado a 103,4 dólares por barril, o que corresponde, ao câmbio médio desse mês, a 66,6 Euros.

Entre 2002 e o mês de Março de 2008 a cotação do barril de petróleo, expressa em Euros, passou portanto de 26 Euros para 66,6 Euros. Um aumento de 156%.

O preço de venda ao público da Gasolina 95, passou de 0,870 Euros/Lt em Janeiro de 2002, para um valor médio mensal de 1,394 Euro/Lt em Março de 2008. Um aumento de 60%.

O aumento dos preços de venda ao público da Gasolina 95 (expressos em Euros) foi portanto, ao longo do período 2002-2008, muitíssimo inferior ao aumento das cotações de crude no mesmo período (expressas em Euros).

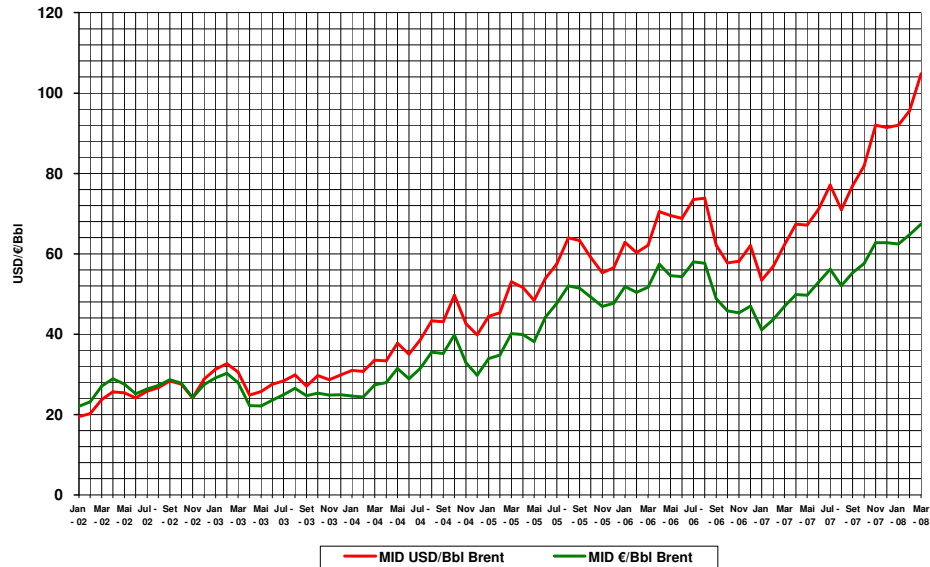
Adicionalmente disponibilizamos a seguinte informação:

- Cotações do crude (Brent) em US Dólares e Euros por barril, de 2002 até à 3ª semana de Março de 2008
- Evolução das cotações do Brent e dos preços dos produtos – gasolina e gasóleo – sem impostos, em Portugal, desde 2004 até à 3ª semana de Março de 2008
- Evolução das cotações do Brent e dos preços dos produtos – gasolina e gasóleo – com imposto, em Portugal, desde 2004 até à 3ª semana de Março de 2008

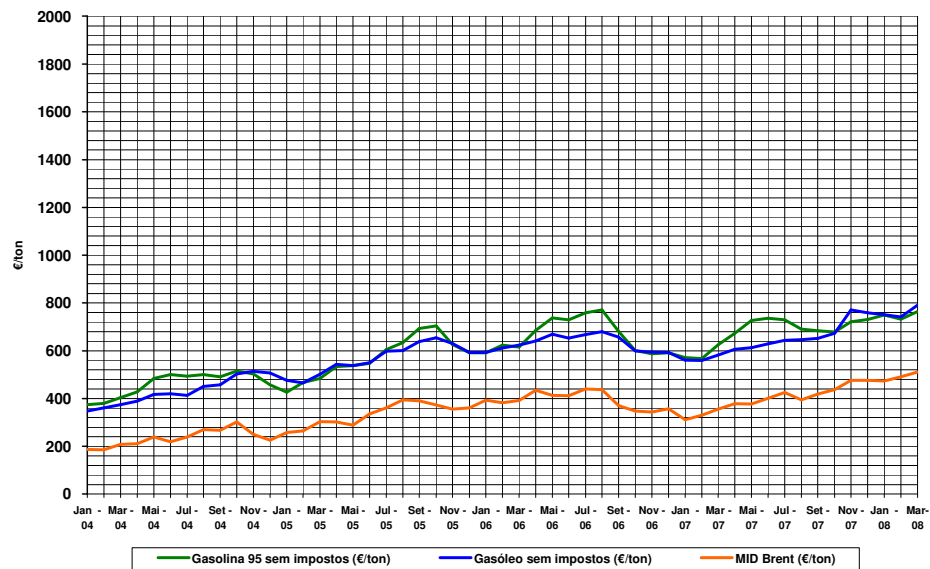
Seguem-se os respectivos gráficos:

INFORMAÇÃO

MID Brent - US Dólares por Bbl vs Euros por Bbl

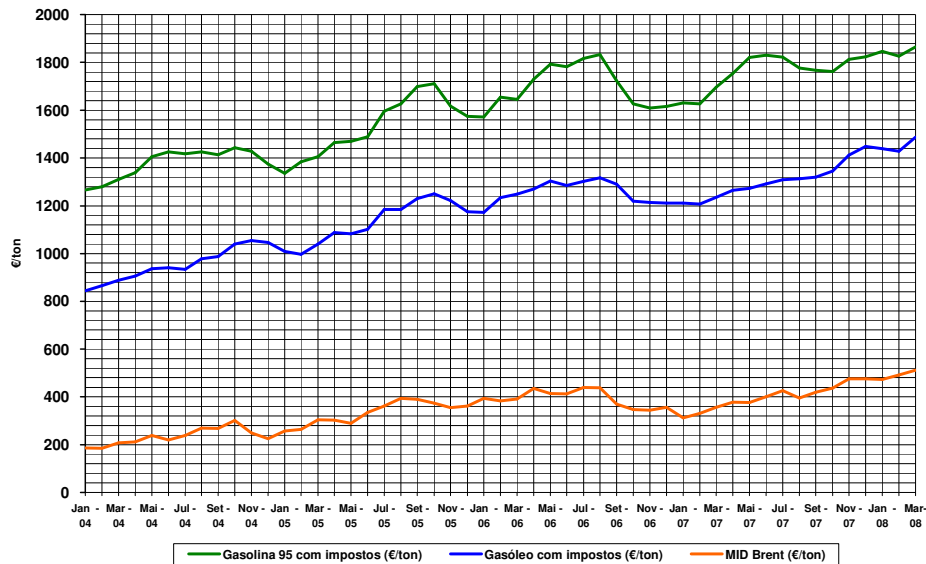


Preços Gasolina 95 e Gasóleo Rodoviário sem Impostos vs MID Brent



INFORMAÇÃO

Preços Gasolina 95 e Gasóleo Rodoviário com Impostos vs Brent



Se pretender mais informação sobre as cotações do Brent clique em

<http://futures.tradingcharts.com/chart/COM>

Se pretender mais informações sobre os preços de venda em Portugal clique em

<http://www.dgge.pt/>