

Informação nº 163

Evolução Consumo Combustíveis Líquidos e GPL – 3º trim. 2023

novembro, 2023

01.

Introdução

Em complemento da análise da evolução do mercado dos combustíveis rodoviários no 3º trimestre de 2023 ([Informação nº 161](#)), apresenta-se a evolução dos consumos da gasolina, do gasóleo rodoviário e do GPL (butano, propano e GPL Auto) no trimestre em análise, no anterior e no homólogo, com base nos dados publicados pela DGEG¹.

Posteriormente será publicada uma adenda a esta informação sobre o consumo dos lubrificantes durante o 3º trimestre de 2023, com base nos dados disponibilizados pela APA².

02.

Consumos

Da Figura 1 ao Quadro 2 é analisada a evolução dos consumos (vendas) dos vários produtos ao longo do 3º trimestre de 2023, em comparação com o trimestre anterior e o trimestre homólogo de 2022. No caso das gasolinas, verifica-se na Figura 1 que o consumo no 3º trimestre de 2023 foi superior ao trimestre homólogo em 26,7 milhares de toneladas (+8,6%), atingindo 336 milhares de toneladas. Face ao trimestre anterior verificou-se também uma subida de 38,5 milhares de toneladas (+12,9%).

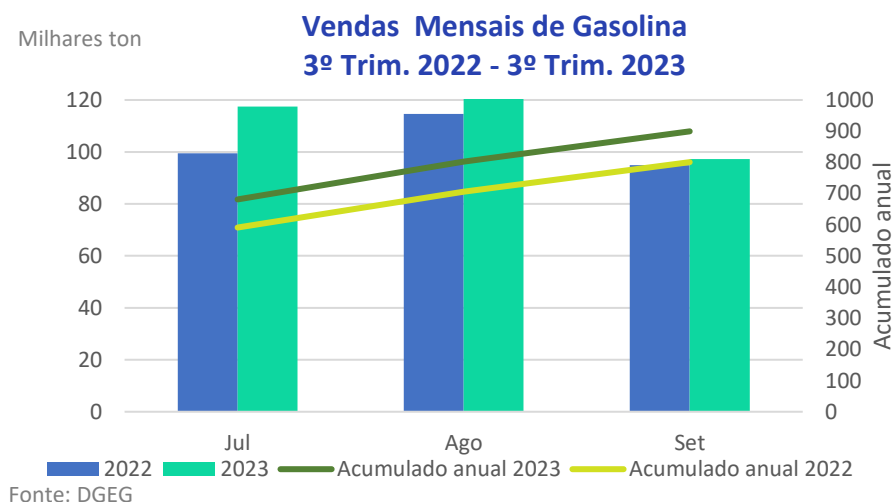


Figura 1 - Vendas de Gasolina.

¹ Os valores publicados pela DGEG no caso do butano e do propano incluem as vendas para a petroquímica, pelo que não são representativos da evolução do mercado de GPL enquanto combustível.

² [Entidades Gestoras do SIGOU | Agência Portuguesa do Ambiente \(apambiente.pt\)](http://Entidades_Gestoras_do_SIGOU_Agência_Portuguesa_do_Ambiente_apambiente.pt)

No caso do gásóleo rodoviário, na Figura 2, verifica-se que no 3º trimestre de 2023 o seu consumo foi inferior ao período homólogo em 8,3 milhares de toneladas (-0,7%), atingindo um total de 1186 milhares de toneladas. Em relação ao período anterior, verificou-se também uma descida de 5,6 milhares de toneladas (-0,5%).

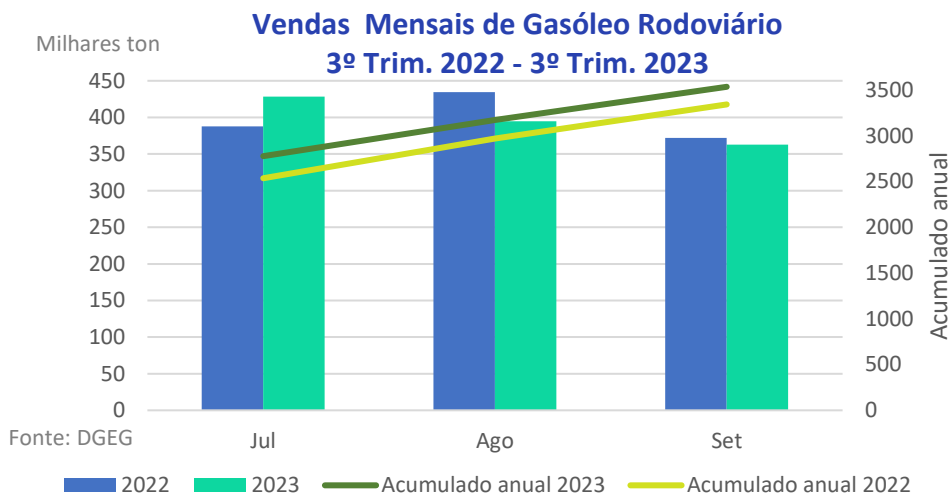


Figura 2 - Vendas de Gásóleo Rodoviário.

Na Figura 3, referente ao GPL auto no 3º trimestre de 2023, verifica-se que o seu consumo foi superior ao período homólogo em 2,3 milhares de toneladas (+24,0%), atingindo um total de 12 milhares de toneladas. Em relação ao trimestre anterior, verificou-se uma subida de 1,5 milhares de toneladas (+14,4%).

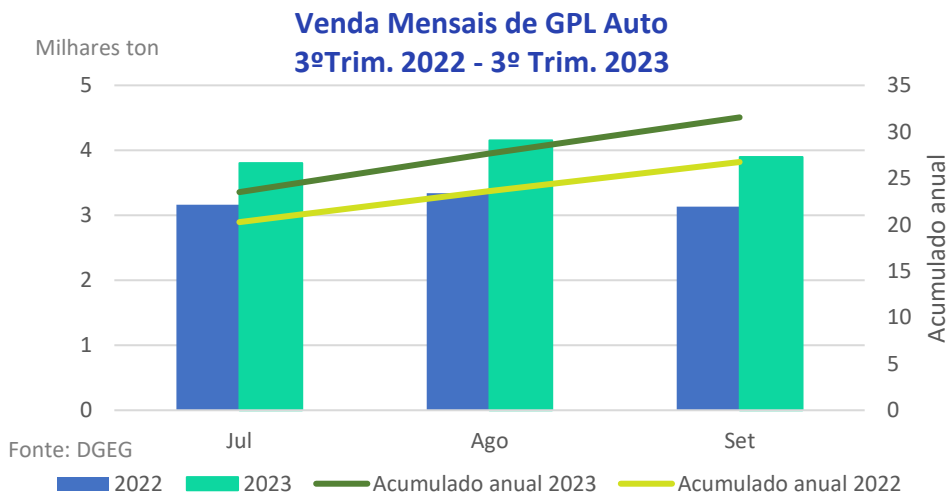


Figura 3 - Vendas de GPL Auto.

Na Figura 4, o consumo do butano no 3º trimestre de 2023 em relação ao período homólogo foi inferior em 34,5 milhares de toneladas (-52,1%), atingindo um total de 32 milhares de toneladas. Em relação ao período anterior verificou-se uma descida de 8,7 milhares de toneladas (-21,5%).³

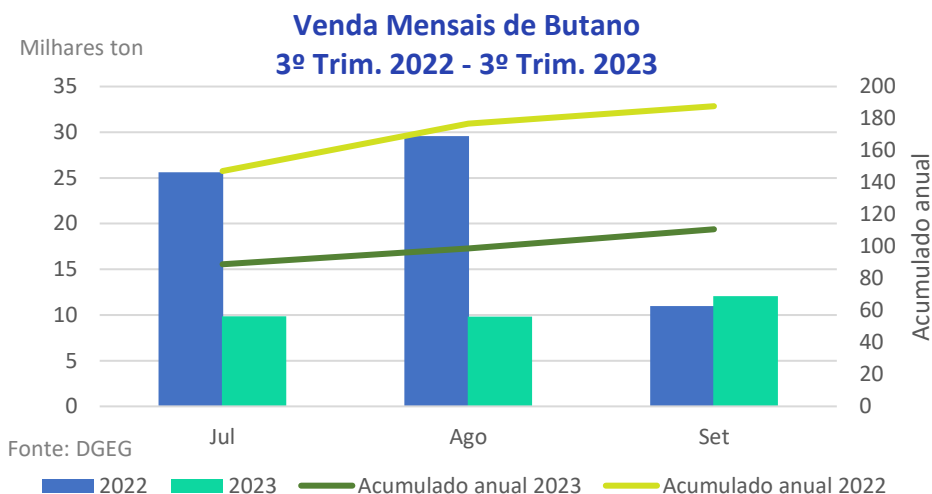


Figura 4 - Vendas de Butano.

Na Figura 5, o consumo do propano no 3º trimestre de 2023 foi inferior face ao período homólogo em 65,2 milhares de toneladas (-52,1%), atingindo um total de 60 milhares de toneladas. Em relação ao trimestre anterior, registou-se uma descida de 15,4 milhares de toneladas (-20,5%).⁴

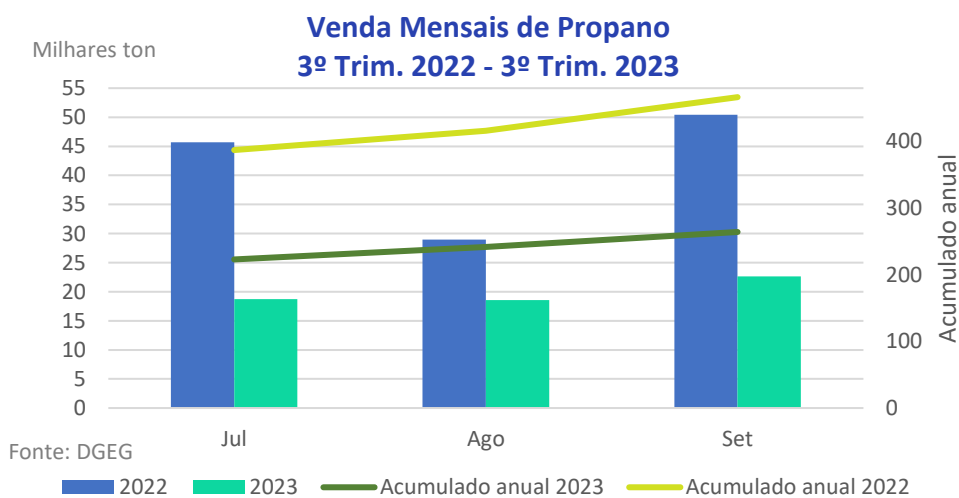


Figura 5 - Vendas de Propano.

³ Os valores publicados pela DGEG no caso do butano incluem as vendas para a petroquímica, pelo que não são representativos da evolução do mercado de GPL enquanto combustível.

⁴ *idem*

No Quadro 1 apresentam-se os valores das vendas trimestrais destes produtos, onde constam os dados referidos na análise anterior.

Quadro 1- Venda Trimestrais de Gasolina, Gasóleo e GPL.

Produtos (Milhares de Toneladas)	3º Trimestre 2022	2º Trimestre 2023	3º Trimestre 2023	Variação Trimestre Homólogo (%)	Variação Trimestre Anterior (%)
Gasolina	309	297	336	8,6	12,9
Gasóleo Rodoviário	1194	1192	1186	-0,7	-0,5
Total Combustíveis Líquidos	1503	1489	1522	1,2	2,2
GPL Auto	10	10	12	24,0	14,4
Butano	66	40	32	-52,1	-21,5
Propano	125	75	60	-52,1	-20,5
Total GPL	201	126	104	-48,5	-17,9

No Quadro 2 apresenta-se a comparação entre as vendas anuais acumuladas no 3º semestre de 2023 e de 2022, onde se pode verificar que todos os produtos registaram uma variação positiva, exceto o butano (-41,0%) e o propano (-43,4%).

Quadro 2 – Vendas anuais acumuladas.

Produtos (Milhares de Toneladas)	3º semestre 2022 Consumo Acumulado	3º semestre 2023 Consumo Acumulado	Variação (%)
Gasolina	801	899	12,3
Gasóleo Rodoviário	3342	3535	5,8
Total Combustíveis Líquidos	4143	4434	7,0
GPL Auto	27	32	18,0
Butano	188	111	-41,0
Propano	467	264	-43,4
Total GPL	681	406	-40,3

03.

Conclusões

O mercado total dos combustíveis rodoviários líquidos subiu 18,4 milhares de toneladas (+1,2%) em relação ao trimestre homólogo e 32,9 milhares de toneladas (+2,2%) em relação ao trimestre anterior.

No consumo dos combustíveis gasosos (Total GPL), verificou-se uma descida de 97,4 milhares de toneladas (-48,5%) em relação ao trimestre homólogo e de 22,6 milhares de toneladas (-17,9%) face ao trimestre anterior.

Em relação às vendas anuais acumuladas no 3º semestre de 2023 e de 2022, verifica-se que todos os produtos registaram uma variação positiva, exceto o butano (-41,0%) e o propano (-43,4%).