



epcol

EMPRESAS PORTUGUESAS
DE COMBUSTÍVEIS
E LUBRIFICANTES



Informação nº178

**Evolução Consumo
Combustíveis Líquidos e GPL
3º Trimestre de 2024**

novembro 2024

www.epcol.pt

Índice

1. Introdução	3
2. Consumos	3
3. Conclusões	6

1. Introdução

Em complemento da análise da evolução do mercado dos combustíveis rodoviários no 3º trimestre de 2024 (Informação nº 177), apresenta-se a evolução dos consumos da gasolina, do gasóleo rodoviário e do GPL (butano, propano e Autogás) no trimestre em análise, no anterior e no homólogo, com base nos dados publicados pela DGEG¹. Posteriormente será publicada uma adenda a esta informação sobre o consumo dos lubrificantes durante o 3º trimestre de 2024, com base nos dados disponibilizados pela SOGILUB.

2. Consumos

Da Figura 1 ao Quadro 2 é analisada a evolução dos consumos (vendas) dos vários produtos ao longo do 3º trimestre de 2024, em comparação com o trimestre anterior e o trimestre homólogo de 2023. No caso das gasolinas, verifica-se que o consumo no 3º trimestre de 2024 foi superior ao trimestre homólogo em 18,3 milhares de toneladas (5,4%), atingindo 354 milhares de toneladas. Face ao trimestre anterior verificou-se uma subida de 39,6 milhares de toneladas (12,6%).

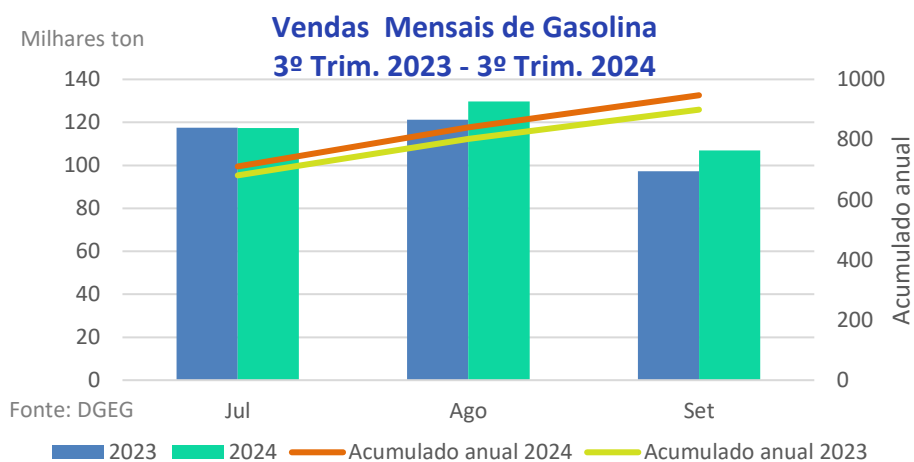


Figura 1 - Vendas de Gasolina. .

¹ Os valores publicados pela DGEG no caso do butano e do propano incluem as vendas para a petroquímica, pelo que não são representativos da evolução do mercado de GPL enquanto combustível.

No caso do gasóleo rodoviário verifica-se que no 3º trimestre de 2024 o consumo foi inferior ao período homólogo em 3,0 milhares de toneladas (-0,3%), atingindo um total de 1183 milhares de toneladas. Em relação ao período anterior, verificou-se uma subida de 31,8 milhares de toneladas (2,8%).

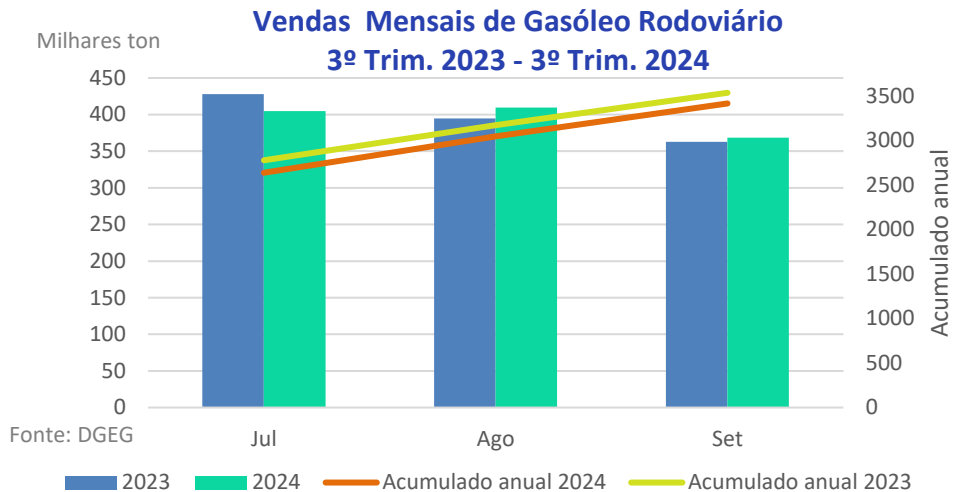


Figura 2 – Vendas de gasóleo.

No referente ao Autogás no 3º trimestre de 2024, verifica-se que o seu consumo foi superior ao período homólogo em 2,8 milhares de toneladas (23,5%), atingindo um total de 15 milhares de toneladas. Em relação ao trimestre anterior, verificou-se uma subida de 1,0 milhares de toneladas (7,3%).

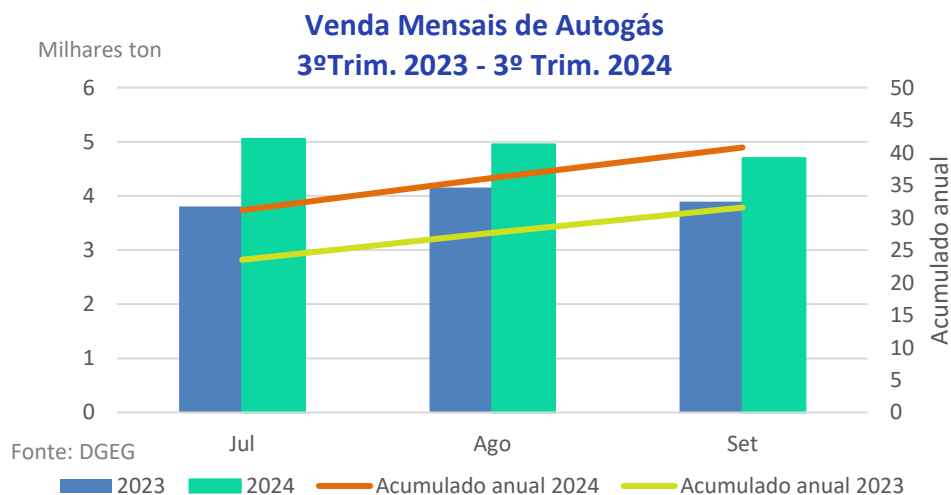


Figura 3 – Vendas de Autogás.

O consumo do butano no 3º trimestre de 2024 em relação ao período homólogo foi inferior em 4,8 milhares de toneladas (-15,1%), atingindo um total de 27 milhares de toneladas. Em relação ao período anterior verificou-se uma descida de 2,5 milhares de toneladas (-8,5%).

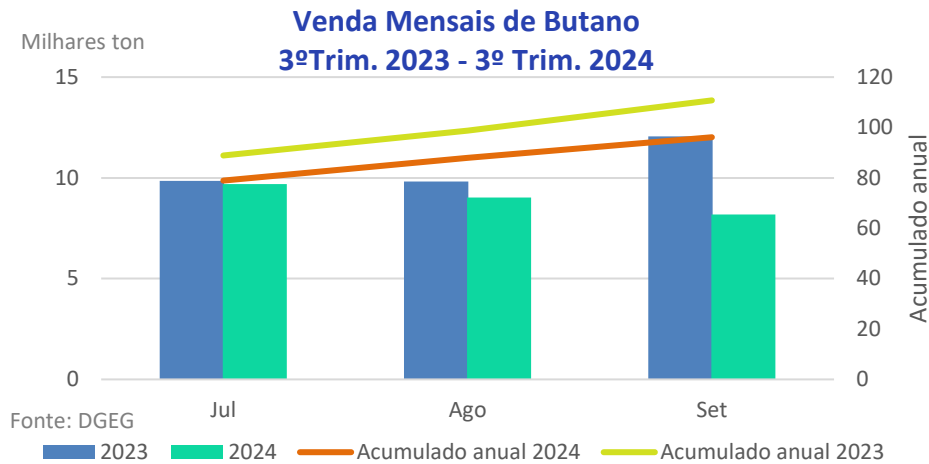


Figura 4 – Vendas de Butano.

O consumo do propano no 3º trimestre de 2024 foi inferior face ao período homólogo em 1,8 milhares de toneladas (-3,0%), atingindo um total de 58 milhares de toneladas. Em relação ao trimestre anterior, registou-se uma descida de 9,5 milhares de toneladas (-14,1%).

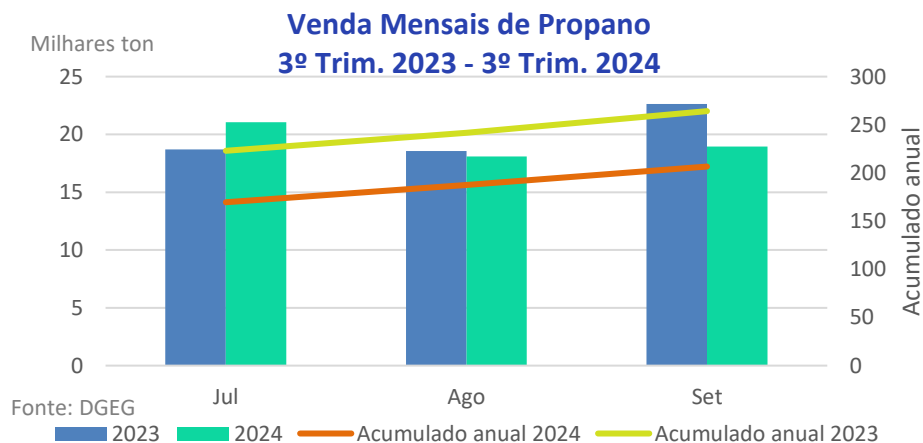


Figura 5 - Vendas de Propano.

No Quadro 1 apresentam-se os valores das vendas trimestrais destes produtos, onde constam os dados referidos na análise anterior.

Quadro 1 - Venda Trimestrais de Gasolina, Gasóleo e GPL.

Produtos (Milhares de Toneladas)	3º Trimestre 2023	2º Trimestre 2024	3º Trimestre 2024	Varição Trimestre Homólogo (%)	Varição Trimestre Anterior (%)
Gasolina	336	315	354	5,4	12,6
Gasóleo Rodoviário	1186	1151	1183	-0,3	2,8
Total Combustíveis Líquidos	1522	1466	1537	1,0	4,9
Autogás	12	14	15	23,5	7,3
Butano	32	29	27	-15,1	-8,5
Propano	60	68	58	-3,0	-14,1
Total GPL	104	111	100	-3,7	-9,9

No Quadro 2 apresenta-se a comparação entre as vendas anuais acumuladas até ao 3º trimestre de 2024 e de 2023, onde se pode verificar que a gasolina e o Autogás registaram uma variação positiva, mas os restantes produtos uma variação negativa.

Quadro 2 - Vendas anuais acumuladas.

Produtos (Milhares de Toneladas)	3º trimestre 2023 Consumo Acumulado	3º trimestre 2024 Consumo Acumulado	Varição (%)
Gasolina	899	947	5,3
Gasóleo Rodoviário	3534	3417	-3,3
Total Combustíveis Líquidos	4433	4364	-1,6
Autogás	32	41	29,2
Butano	111	96	-13,2
Propano	264	207	-21,8
Total GPL	406	344	-15,5

3. Conclusões

O mercado total dos combustíveis rodoviários líquidos subiu 15,3 milhares de toneladas (1,0%) em relação ao trimestre homólogo e 71,4 milhares de toneladas (4,9%) em relação ao trimestre anterior.

No consumo dos combustíveis gasosos (Total GPL), verificou-se uma descida de 3,8 milhares de toneladas (-3,7%) em relação ao trimestre homólogo e de 11,0 milhares de toneladas (-9,9%) face ao trimestre anterior. Volta a recordar-se que os dados da DGEG incluem vendas para a petroquímica, pelo que não são possíveis conclusões claras sobre o mercado. O Autogás foi o único combustível gasoso que apresentou uma subida face ao trimestre homólogo e ao anterior.

Em relação às vendas anuais acumuladas no 3º semestre de 2024 e de 2023, verifica-se que todos os produtos registaram uma variação negativa, exceto a gasolina (5,3%) e o Autogás (29,2%).

