



epcol

EMPRESAS PORTUGUESAS
DE COMBUSTÍVEIS
E LUBRIFICANTES



Informação nº179
Evolução do Mercado – Cotações e
preços do Butano (Garrafas) e
Propano (Granel)
3º Trimestre de 2024

novembro 2024

www.epcol.pt

Índice

1. Introdução	3
2. Cotações e Preços	3
3. Estrutura de Preços	4
4. Conclusões	7

1. Introdução

Em complemento da análise da evolução do mercado dos combustíveis rodoviários no 3º trimestre de 2024 (Informação nº 177), apresenta-se a evolução das cotações do butano e do propano, bem como a estrutura dos preços médios de venda ao público do Butano em garrafas e do Propano a Granel no 3º trimestre de 2024, no trimestre anterior e no homólogo de 2023.

2. Cotações e Preços

Na Figura 1 mostram-se as variações percentuais do Brent e dos 2 produtos refinados em análise nos últimos 5 trimestres. No 3º trimestre de 2024 verificou-se uma subida dos valores médios, mais acentuada no butano, face ao trimestre anterior.

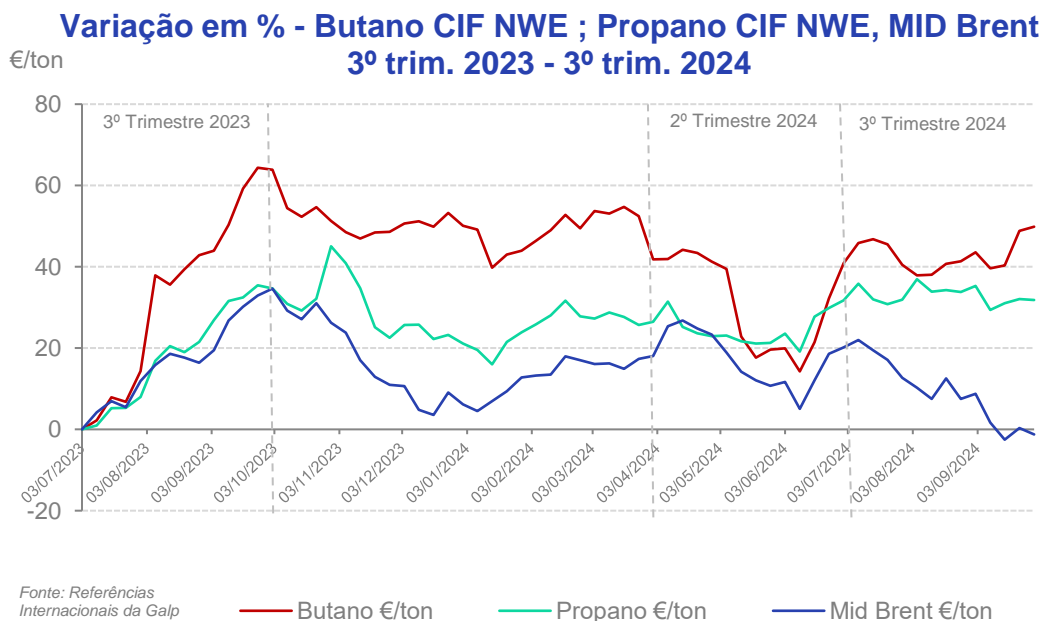


Figura 1 - Variação em % - Butano CIF NWE; Propano CIF NWE, MID Brent.

Nas Figura 2 e Figura 3 constata-se que, ao longo do 3º trimestre, os preços médios antes de impostos (PMAI) e os preços médios de venda ao público (PMVP) tiveram comportamentos diferentes no butano e no propano, com uma descida no butano e uma

subida no propano.

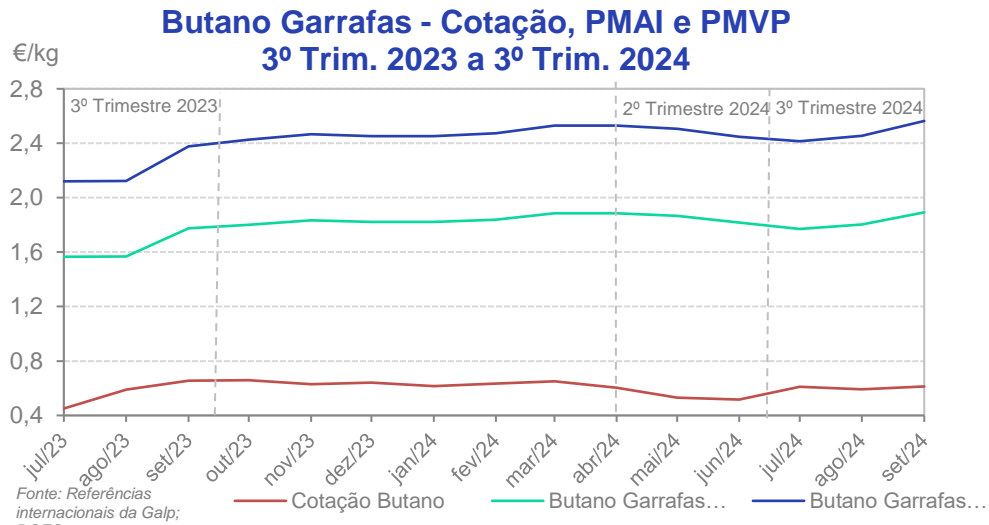


Figura 2 - Variação da cotação, PMAI e PMVP do Butano em garrafas.

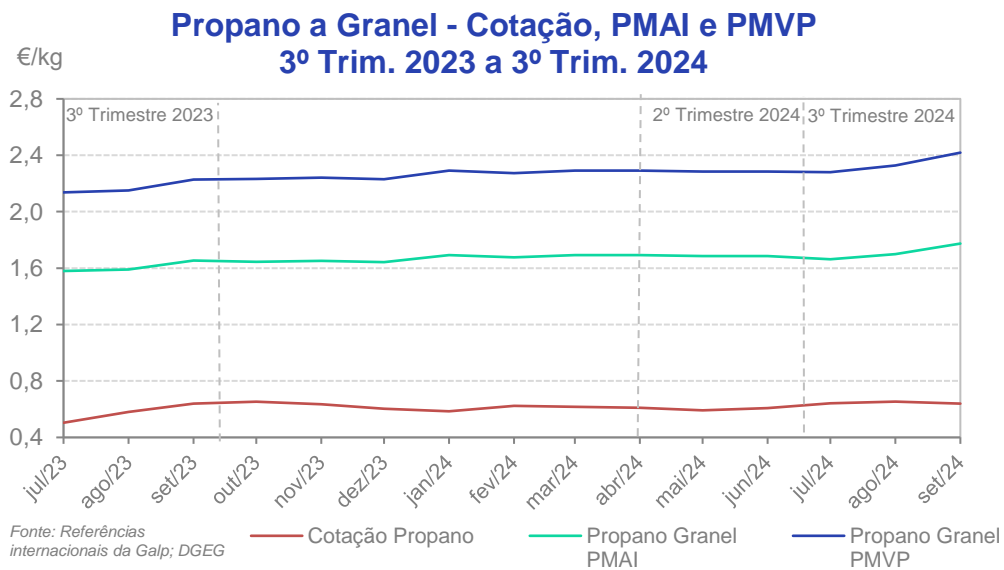


Figura 3 - Variação da cotação, PMAI e PMVP do Propano a Granel..

3. Estrutura de Preços

A análise da Figura 4 mostra que, comparando com o trimestre anterior, houve uma descida de 1,6 cent/kg (-0,6%) no PMVP do Butano em garrafas, apesar da subida verificada na

cotação. Comparando com o trimestre homólogo, houve uma subida do preço em 27,2 cent/kg (12,3%).

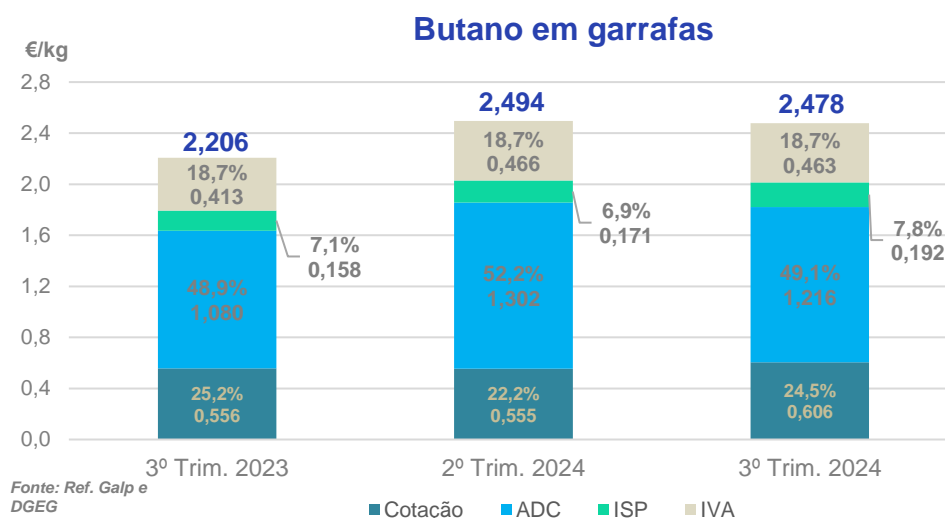


Figura 4 - Estrutura do PMVP do Butano em garrafas

Ao observar a Figura 5 conclui-se que, no 3º trimestre de 2024, o principal fator para a descida do PMVP do Butano em garrafas face ao trimestre anterior foi a descida dos custos médios de Armazenagem, Distribuição e Comercialização (-8,6 cent/kg), que foi superior à subida das cotações (5,1 cent/kg). O ISP aumentou 2,1 cent/kg e o IVA desceu 0,3 cent/kg, derivado da ligeira descida do PMVP.

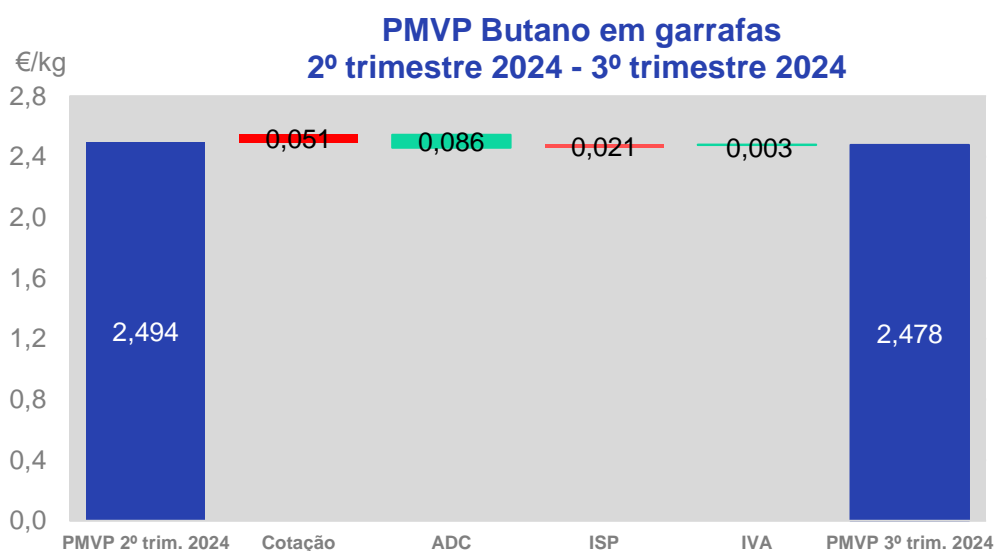


Figura 5 - Contribuição dos diferentes componentes do PMVP do Butano em garrafas.

A análise da Figura 6 mostra que o PMVP do Propano a Granel subiu 5,5 cent/kg comparativamente ao trimestre anterior (2,4%) e em relação ao trimestre homólogo 17,0 cent/kg, (7,8%).

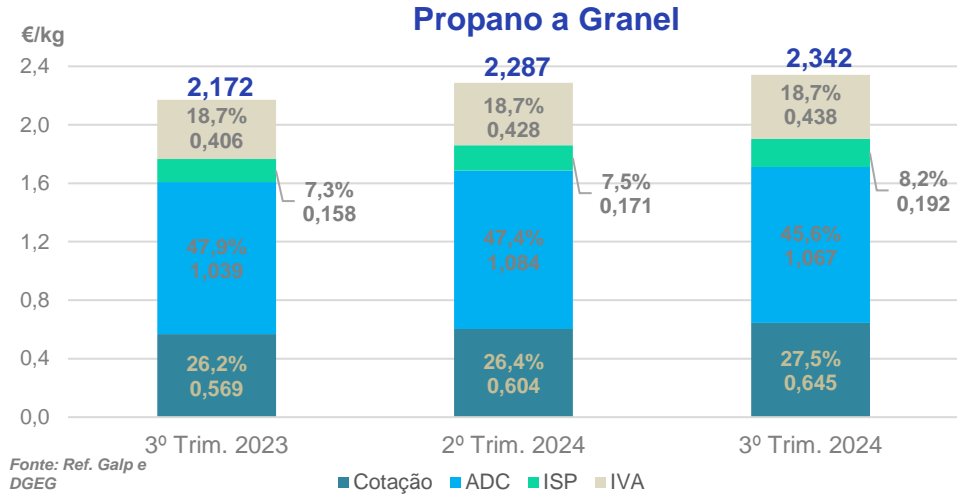


Figura 6 - Estrutura do PMVP do Propano a granel

Analisando a Figura 7, verifica-se que o principal fator para a subida do PMVP do Propano a Granel no 3º trimestre de 2024 foi a subida da cotação (4,1 cent/kg) que foi superior à descida dos custos médios de Armazenagem, Distribuição e Comercialização (1,7 cent/kg). O ISP aumentou 2,1 cent/kg e o IVA subiu 1,0 cent/kg, derivado da subida do PMVP.

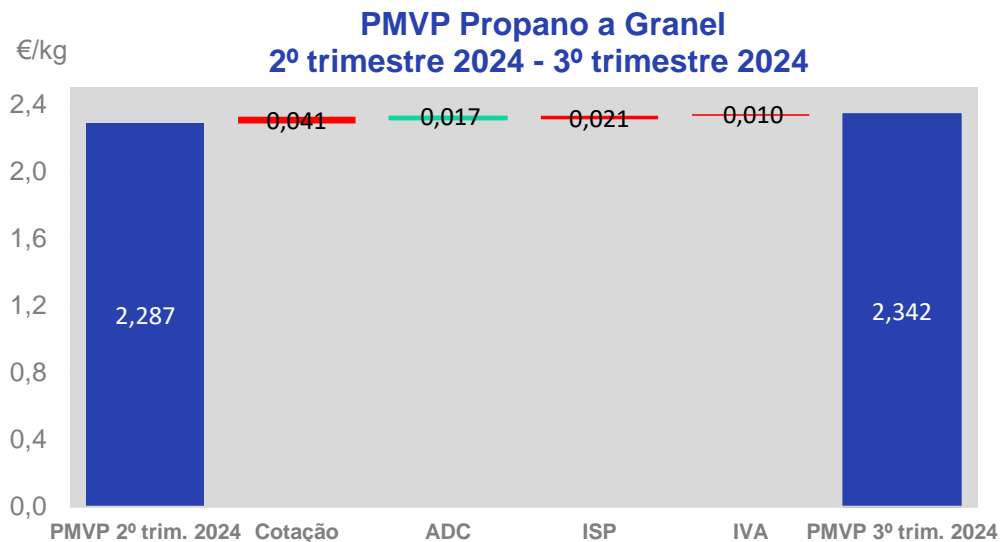


Figura 7 - Contribuição dos diferentes componentes do PMVP do Propano a granel.

No Quadro 1 encontram-se sintetizados os preços médios antes de impostos (PMAI) e de venda ao público (PMVP), do Butano em garrafas e do Propano a granel, nos três trimestres em análise.

Quadro 1

Preço €/Kg	3º trimestre 2023	2º trimestre 2024	3º trimestre 2024	Variação Trimestre Anterior (%)	Variação Trimestre Homólogo (%)
PMAI Butano Garrafas	1,636	1,857	1,822	-1,9%	11,4%
PMVP Butano Garrafas	2,206	2,494	2,478	-0,6%	12,3%
PMAI Propano a Granel	1,608	1,688	1,712	1,4%	6,5%
PMVP Propano a Granel	2,172	2,287	2,342	2,4%	7,8%

4. Conclusões

De acordo com a Informação apresentada, conclui-se:

- Os preços médios antes de impostos (PMAI) e os preços médios de venda ao público (PMVP) tiveram comportamentos diferentes no propano e no butano, apesar de em ambos os produtos se ter verificado uma subida da cotação.
- No 3º trimestre de 2024, em relação ao trimestre anterior, o PMVP do Butano em garrafas desceu e o PMVP do Propano a granel subiu. Em ambos os produtos as cotações subiram e os custos médios de Armazenagem, Distribuição e Comercialização desceram. O ISP aumentou e o IVA subiu ou desceu, consoante o comportamento do PMVP em causa.

