



**epcol**

EMPRESAS PORTUGUESAS  
DE COMBUSTÍVEIS  
E LUBRIFICANTES



**Informação nº183**  
**Evolução do Mercado – Cotações e**  
**preços do Butano (Garrafas) e**  
**Propano (Granel)**  
**4º Trimestre de 2024**

**fevereiro 2025**

[www.epcol.pt](http://www.epcol.pt)

# Índice

<b>1. Introdução</b>	<b>3</b>
<b>2. Cotações e Preços</b>	<b>3</b>
<b>3. Estrutura de Preços</b>	<b>4</b>
<b>4. Conclusões</b>	<b>7</b>

# 1. Introdução

Em complemento da análise da evolução do mercado dos combustíveis rodoviários no 4º trimestre de 2024 (Informação nº 181), apresenta-se a evolução das cotações do butano e do propano, bem como a estrutura dos preços médios de venda ao público do butano em garrafas e do propano a Granel no 4º trimestre de 2024, no trimestre anterior e no homólogo de 2023.

# 2. Cotações e Preços

Na Figura 1 mostram-se as variações percentuais do Brent e dos 2 produtos refinados em análise nos últimos 5 trimestres. No 4º trimestre de 2024 verificou-se, em termos de valores médios, uma subida, no butano e no propano, face ao trimestre anterior.

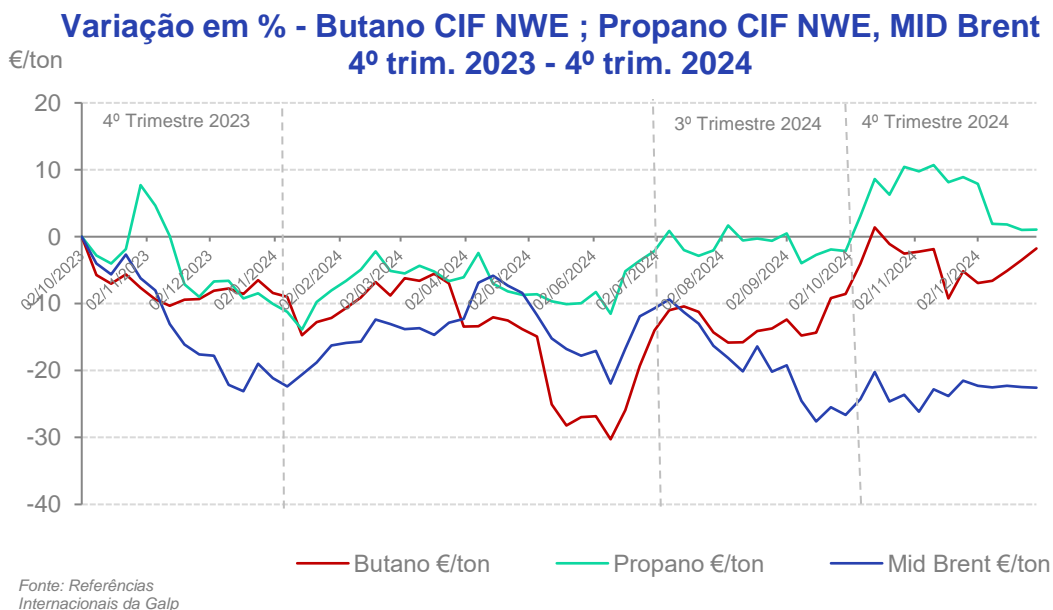


Figura 1 - Variação em % - Butano CIF NWE; Propano CIF NWE, MID Brent.

Nas Figura 2 e Figura 3 constata-se que, ao longo do 4º trimestre, os preços médios antes de impostos (PMAI) e os preços médios de venda ao público (PMVP) subiram, em relação ao trimestre anterior, seguindo a tendência das cotações.

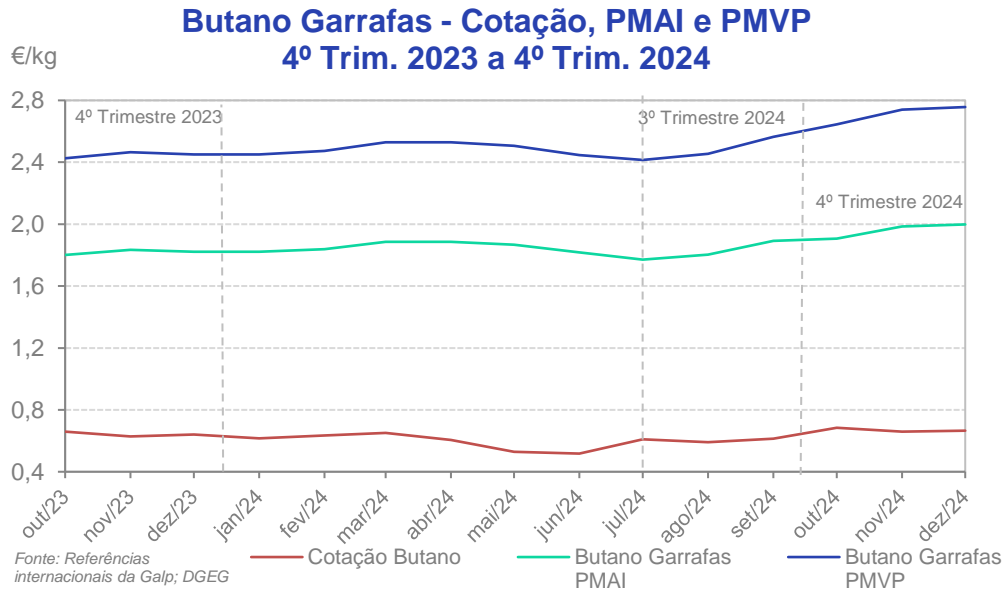


Figura 2 - Variação da cotação, PMAI e PMVP do Butano em garrafas.

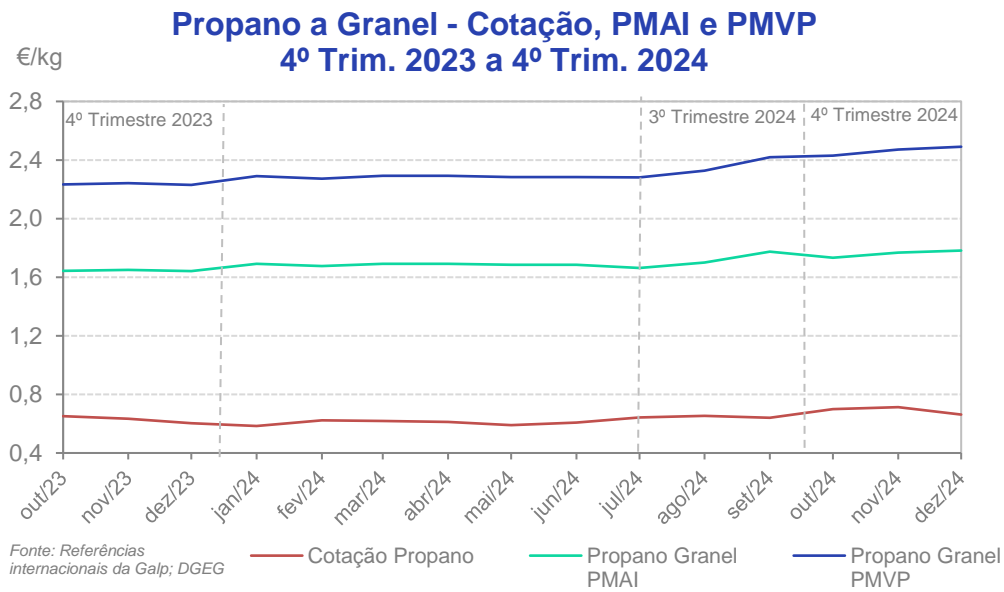


Figura 3 - Variação da cotação, PMAI e PMVP do Propano a Granel..

### 3. Estrutura de Preços

A análise da Figura 4 mostra que, comparando com o trimestre anterior, houve uma subida de 23,6 cent/kg (+9,5%) no PMVP do Butano em garrafas. Comparando com o trimestre

homólogo, houve uma subida do preço em 26,6 cent/kg (+10,9%).

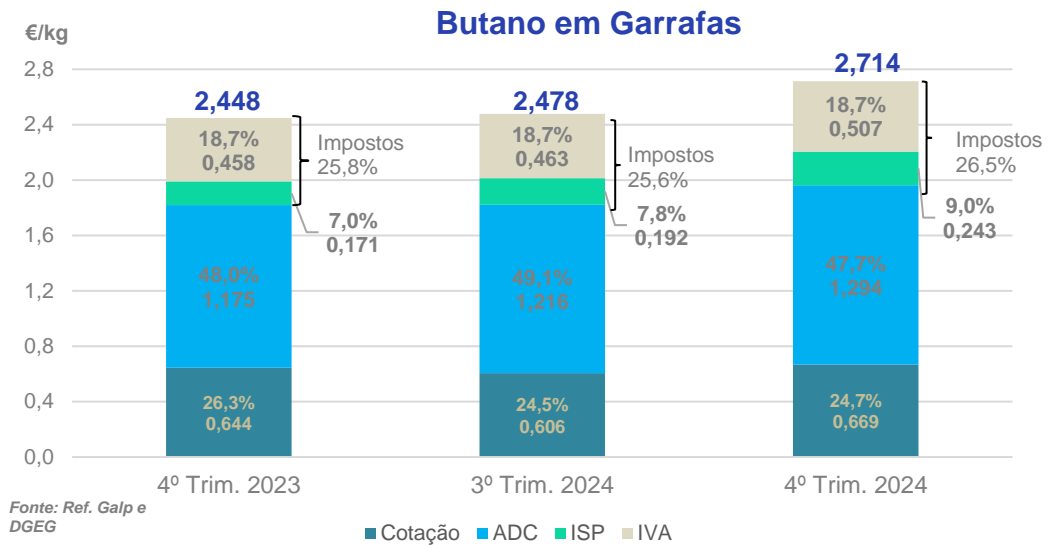


Figura 4 - Estrutura do PMVP do Butano em garrafas

Ao observar a Figura 5 verifica-se que, no 4º trimestre de 2024, todos os componentes do PMVP do Butano em garrafas aumentaram face ao trimestre anterior: cotações (6,3 cent/kg), custos médios de Armazenagem, Distribuição e Comercialização (7,8 cent/kg). O ISP aumentou 5,1 cent/kg devido ao descongelamento (aumento) da taxa de carbono. O IVA subiu 4,4 cent/kg, derivado da subida do PMVP.

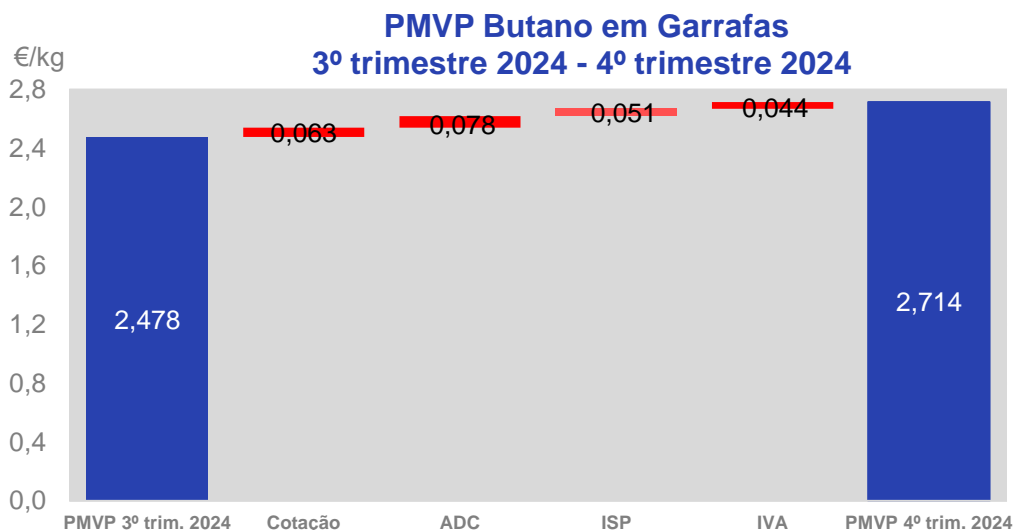


Figura 5 - Contribuição dos diferentes componentes do PMVP do Butano em garrafas.

A análise da Figura 6 mostra que o PMVP do Propano a Granel subiu 12,2 cent/kg comparativamente ao trimestre anterior (+5,2%) e em relação ao trimestre homólogo 22,9 cent/kg (+10,2%).

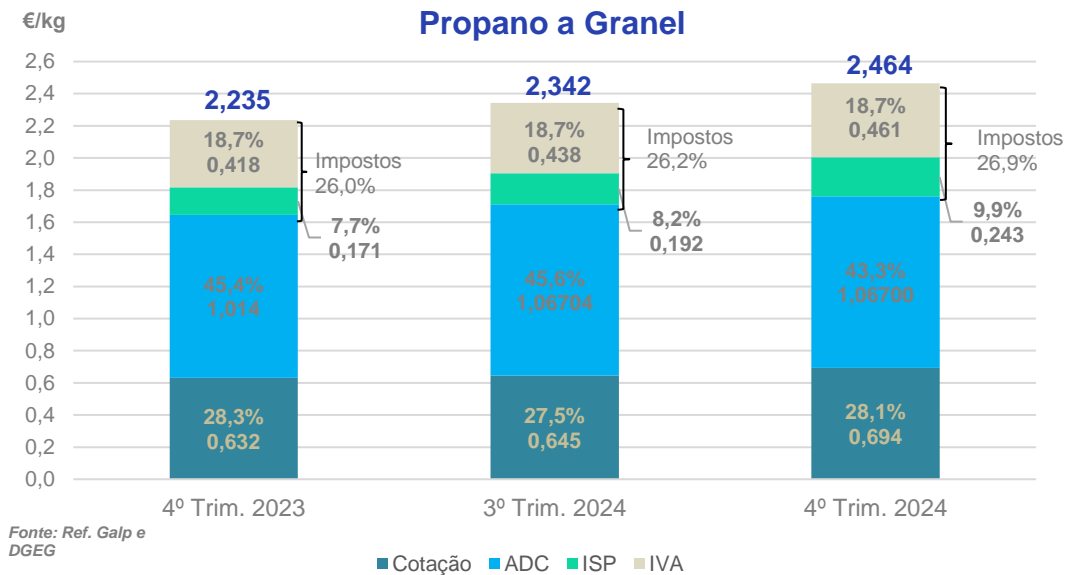


Figura 6 - Estrutura do PMVP do Propano a granel

Analisando a Figura 7, verifica-se que com exceção dos custos médios de Armazenagem, Distribuição e Comercialização, todos os restantes componentes registaram aumentos: a cotação (4,9 cent/kg). Os permaneceram praticamente na mesma. O ISP aumentou 5,1 cent/kg devido ao descongelamento (aumento) da taxa de carbono, e o IVA subiu 2,3 cent/kg, derivado da subida do PMVP.

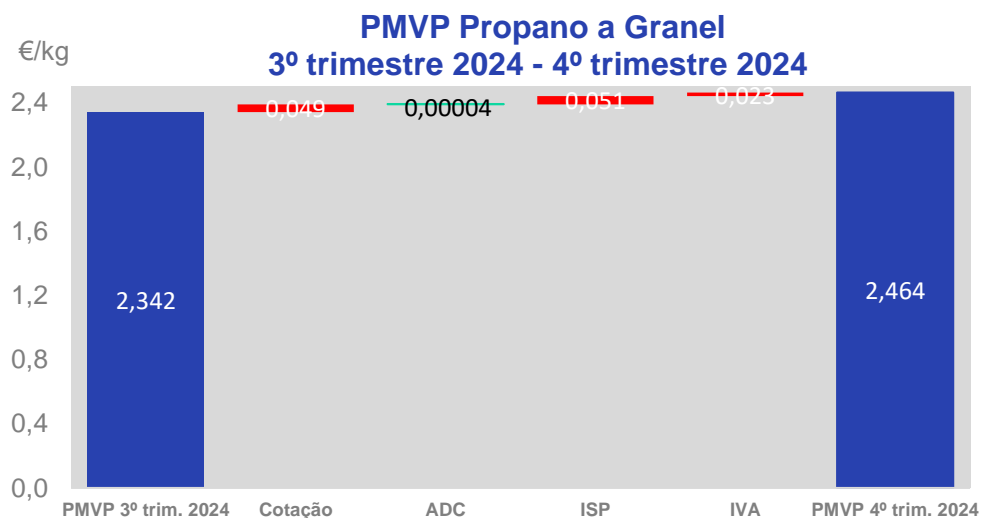


Figura 7 - Contribuição dos diferentes componentes do PMVP do Propano a granel.

No Quadro 1 encontram-se sintetizados os preços médios antes de impostos (PMAI) e de venda ao público (PMVP), do Butano em garrafas e do Propano a granel, nos três trimestres em análise.

Quadro 1

Preço €/Kg	4º trimestre 2023	3º trimestre 2024	4º trimestre 2024	Varição Trimestre Anterior (%)	Varição Trimestre Homólogo (%)
PMAI Butano Garrafas	1,819	1,822	1,963	7,7%	7,9%
PMVP Butano Garrafas	2,448	2,478	2,714	9,5%	10,9%
PMAI Propano a Granel	1,646	1,712	1,761	2,9%	7,0%
PMVP Propano a Granel	2,235	2,342	2,464	5,2%	10,2%

## 4. Conclusões

De acordo com a Informação apresentada, conclui-se:

- No 4º trimestre de 2024, em relação ao trimestre anterior, os preços médios antes de impostos (PMAI) e os preços médios de venda ao público (PMVP) do propano e do butano subiram, acompanhando a subida das cotações.
- Os custos médios de Armazenagem, Distribuição e Comercialização subiram apenas no Butano. Em ambos os produtos, o ISP aumentou 5,1 cent/kg devido ao descongelamento (aumento) da taxa de carbono, e o IVA subiu, derivado do aumento dos PMVP.

