



epcol

EMPRESAS PORTUGUESAS
DE COMBUSTÍVEIS
E LUBRIFICANTES



Informação nº194

**Evolução Consumo
Combustíveis Líquidos e GPL
3º Trimestre de 2025**

novembro 2025

www.epcol.pt

Índice

1. Introdução	3
2. Consumos	3
3. Conclusões	7

1. Introdução

Em complemento da análise da evolução das cotações e preços dos combustíveis rodoviários no 3º trimestre de 2025 (Informação nº 193), apresenta-se a evolução dos consumos da gasolina, do gasóleo rodoviário e do GPL (butano, propano e Autogás) no trimestre em análise, no anterior e no homólogo, com base nos dados publicados pela DGEG¹. Posteriormente será publicada a informação sobre o consumo dos lubrificantes durante o no mesmo período, com base nos dados disponibilizados pela SOGILUB.

2. Consumos

Da Figura 1 à Figura 5 e nos Quadro 1 e Quadro 2 é analisada a evolução dos consumos (vendas) dos vários produtos ao longo do 3º trimestre de 2025, em comparação com o trimestre anterior e o trimestre homólogo de 2024. No caso das gasolinas, verifica-se que o consumo no 3º trimestre de 2025 foi superior ao trimestre anterior em 38 milhares de toneladas (+10,8%), atingindo 380 milhares de toneladas. Face ao trimestre homologo verificou-se uma subida de 26 milhares de toneladas (7,1%).

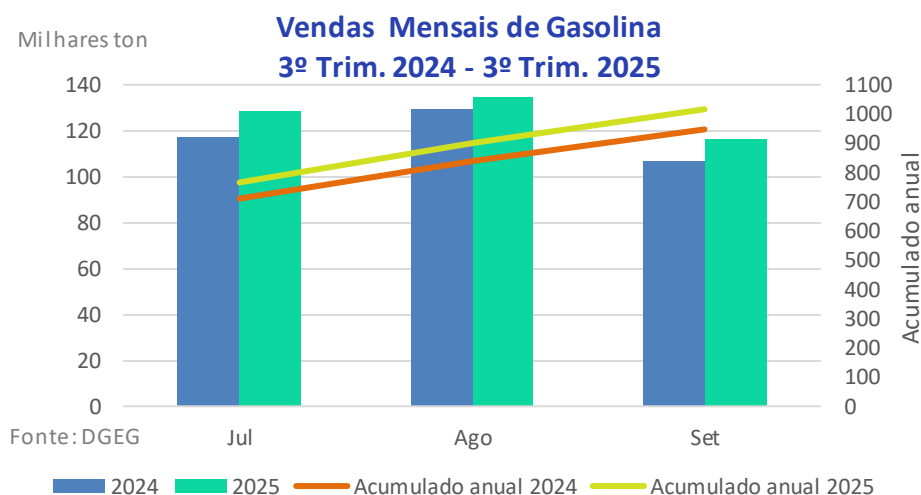


Figura 1 - Vendas de Gasolina.

¹ Os valores publicados pela DGEG no caso do butano e do propano incluem as vendas para a petroquímica, pelo que podem não ser totalmente representativos da evolução do mercado de GPL enquanto combustível.

No caso do gasóleo rodoviário verifica-se que no 3º trimestre de 2025 o consumo foi superior ao trimestre anterior em 13,0 milhares de toneladas (1,1%), atingindo um total de 1151 milhares de toneladas. Em relação ao período homologo, verificou-se uma descida de 36,2 milhares de toneladas (-3,0%).

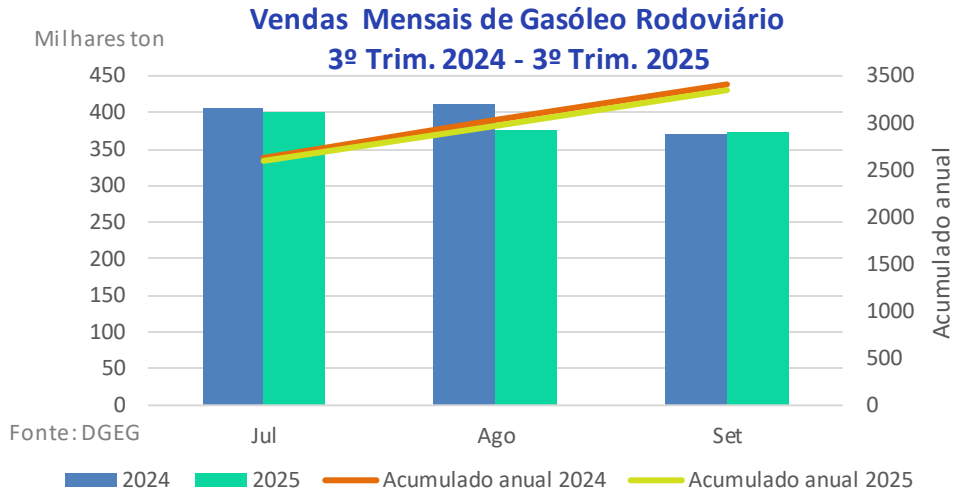


Figura 2 – Vendas de gasóleo.

No referente ao Autogás no 3º trimestre de 2025, verifica-se que o seu consumo foi superior ao trimestre anterior em 1,4 milhares de toneladas (+9,0%), atingindo um total de 17 milhares de toneladas. Em relação ao trimestre homologo, verificou-se também uma subida de 2,1 milhares de toneladas (14,1%).

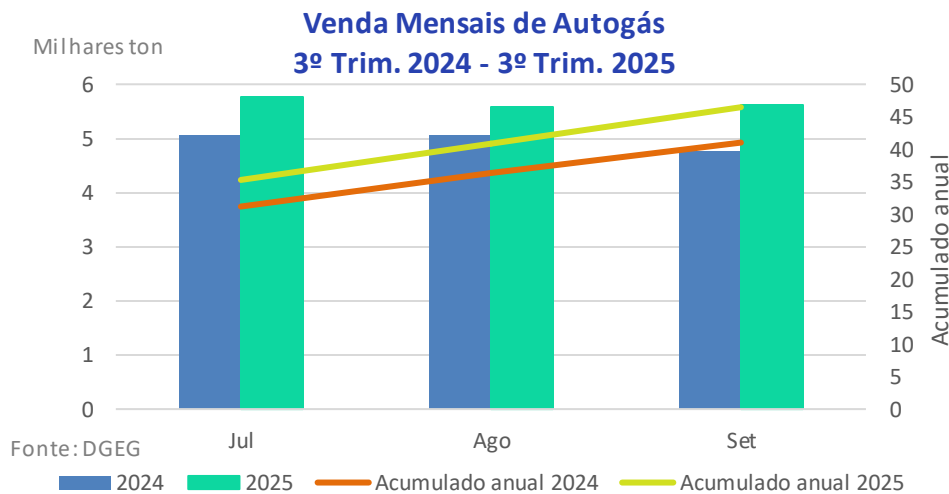


Figura 3 – Vendas de Autogás.

O consumo do butano no 3º trimestre de 2025 em relação ao trimestre anterior foi inferior em 4,2 milhares de toneladas (-14,8%), atingindo um total de 24 milhares de toneladas. Em relação ao período homólogo o consumo foi inferior em 2,7 milhares de toneladas (-10,0%).

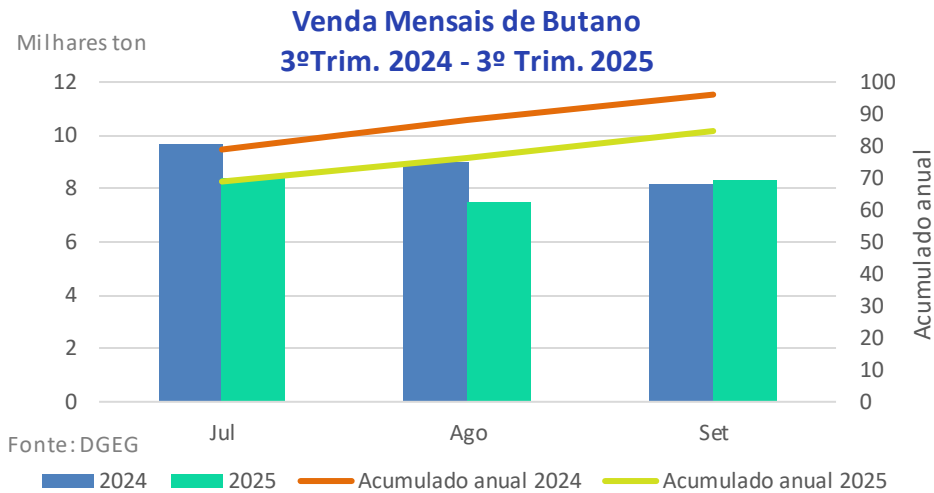


Figura 4 – Vendas de Butano.

O consumo do propano no 3º trimestre de 2025 foi inferior ao trimestre anterior em 10,0 milhares de toneladas (-15,5%), atingindo um total de 55 milhares de toneladas. Em relação ao período homólogo, registou-se uma descida de 2,9 milhares de toneladas (-5,0%).

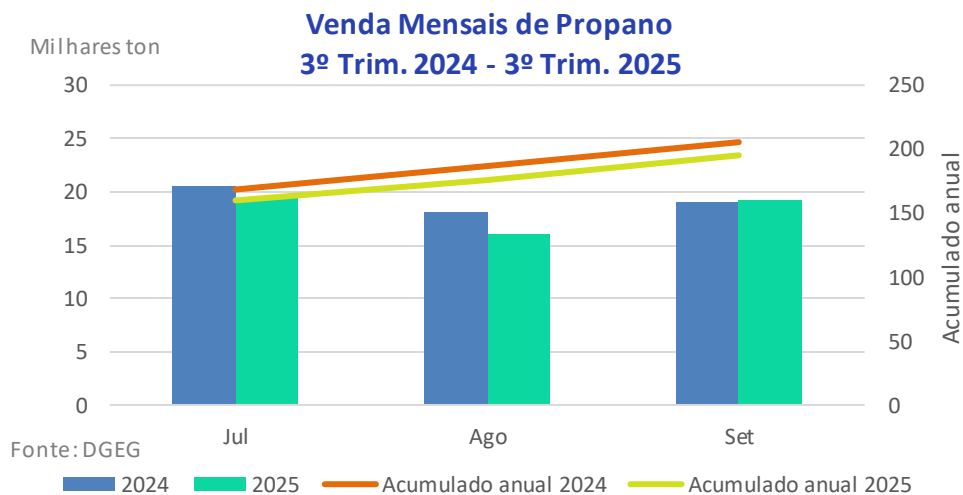


Figura 5 - Vendas de Propano.

No Quadro 1 apresentam-se os valores das vendas trimestrais destes produtos, onde constam os dados referidos na análise anterior.

Quadro 1 - Venda Trimestrais de Gasolina, Gasóleo e GPL.

Produtos (Milhares de Toneladas)	3º Trimestre 2024	2º Trimestre 2025	3º Trimestre 2025	Varição Trimestre Homólogo (%)	Varição Trimestre Anterior (%)
Gasolina	354	342	380	7,1	10,8
Gasóleo Rodoviário	1187	1138	1151	-3,0	1,1
Total Combustíveis Líquidos	1541	1480	1530	-0,7	3,4
Autogás	15	16	17	14,1	9,0
Butano	27	28	24	-10,0	-14,8
Propano	58	65	55	-5,0	-15,5
Total GPL	99	109	96	-3,5	-11,8

No Quadro 2 apresenta-se a comparação entre as vendas anuais acumuladas no 3º semestre de 2025 e de 2024, onde se pode verificar que apenas a Gasolina e o Autogás registaram uma variação positiva, e os restantes produtos uma variação negativa.

Quadro 2 - vendas anuais acumuladas.

Produtos (Milhares de Toneladas)	3º trimestre 2024 Consumo Acumulado desde o início do ano	3º trimestre 2025 Consumo Acumulado desde o início do ano	Varição (%)
Gasolina	948	1016	7,3
Gasóleo Rodoviário	3410	3348	-1,8
Total Combustíveis Líquidos	4357	4364	0,2
Autogás	41	46	13,3
Butano	96	85	-11,9
Propano	205	195	-5,0
Total GPL	343	326	-4,7

3. Conclusões

No 3º trimestre de 2025 o mercado total dos combustíveis rodoviários líquidos subiu 50,1 milhares de toneladas (3,4%) em relação ao trimestre anterior e desceu 11,0 milhares de toneladas (0,7%) em relação ao trimestre homólogo.

No consumo dos combustíveis gasosos (Total GPL), verificou-se uma descida de 12,8 milhares de toneladas (-11,8%) em relação ao trimestre anterior e de 3,5 milhares de toneladas (-3,5%) face ao trimestre homólogo. Volta a recordar-se que os dados da DGEG incluem vendas para a petroquímica, pelo que não são possíveis conclusões claras sobre este mercado.

Em relação às vendas anuais acumuladas no 3º semestre de 2025 e de 2024, verifica-se uma subida nos combustíveis líquidos, com a subida da gasolina a mais que compensar a descida do gasóleo. Nos gases liquefeitos a subida do Autogás, não compensou as descidas do butano e do propano.

