



epcol

EMPRESAS PORTUGUESAS
DE COMBUSTÍVEIS
E LUBRIFICANTES



Informação nº198

**Evolução Consumo
Combustíveis Líquidos e GPL
4º Trimestre de 2025**

fevereiro 2026

www.epcol.pt

Índice

1. Introdução	3
2. Consumos	3
3. Conclusões	7

1. Introdução

Em complemento da análise da evolução das cotações e preços dos combustíveis rodoviários no 4º trimestre de 2025 (Informação nº 197), apresenta-se a evolução dos consumos da gasolina, do gasóleo rodoviário e do GPL (butano, propano e autogás) no trimestre em análise, no anterior e no homólogo, com base nos dados publicados pela DGEG¹. Posteriormente será publicada a informação sobre o consumo dos lubrificantes durante o mesmo período, com base nos dados disponibilizados pela SOGILUB.

2. Consumos

Da Figura 1 à Figura 5 e nos Quadro 1 e Quadro 2 é analisada a evolução dos consumos (vendas) dos vários produtos ao longo do 4º trimestre de 2025, em comparação com o trimestre anterior e o trimestre homólogo. No caso das gasolinas, verifica-se que o consumo no 4º trimestre de 2025 foi inferior ao trimestre anterior em 45,9 milhares de toneladas (-12,1%), atingindo 335 milhares de toneladas. Face ao trimestre homólogo, verificou-se uma subida de 15,4 milhares de toneladas (4,8%).

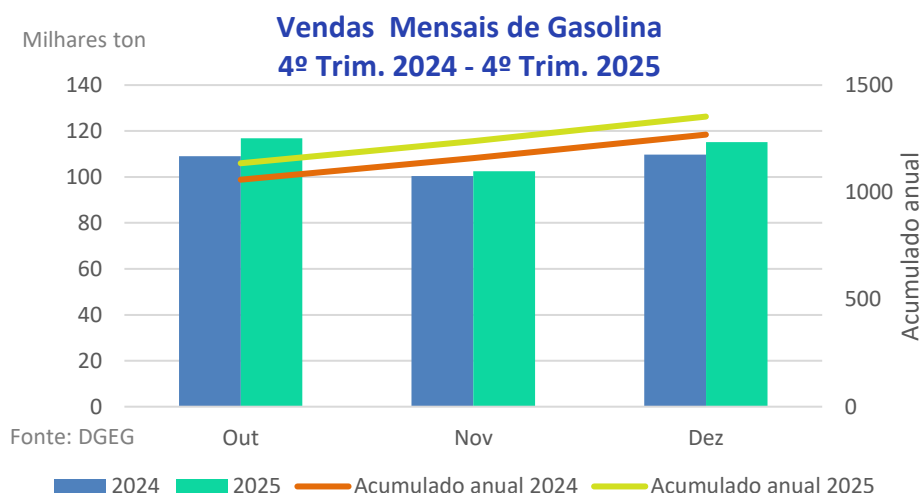


Figura 1 - Vendas de Gasolina.

¹ Os valores publicados pela DGEG no caso do butano e do propano incluem as vendas para a petroquímica, pelo que podem não ser totalmente representativos da evolução do mercado de GPL enquanto combustível.

No caso do gasóleo rodoviário verifica-se que no 4º trimestre de 2025 o consumo foi inferior ao trimestre anterior em 13,2 milhares de toneladas (-1,1%), atingindo um total de 1140 milhares de toneladas. Em relação ao trimestre homólogo, verificou-se uma subida de 14,6 milhares de toneladas (1,3%).

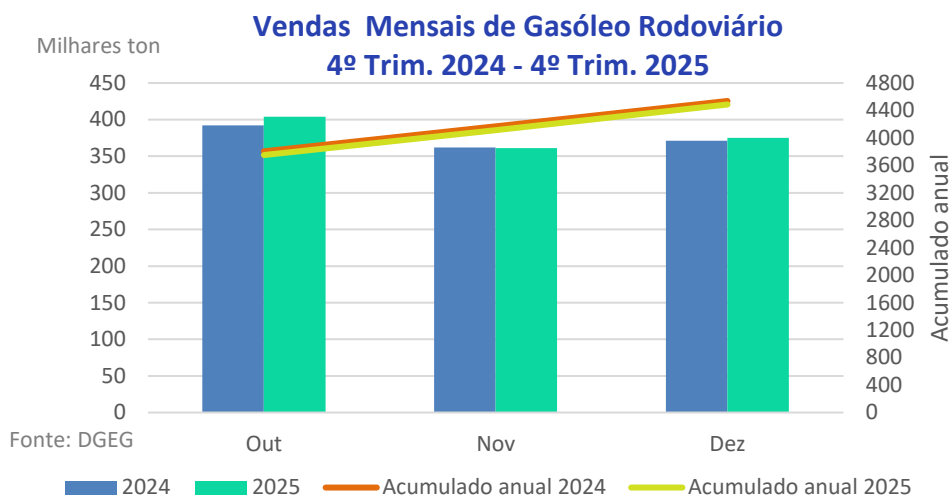


Figura 2 – Vendas de gasóleo.

No referente ao autogás no 4º trimestre de 2025, verifica-se que o seu consumo foi inferior ao trimestre anterior em 0,3 milhares de toneladas (-1,8%), atingindo um total de 17 milhares de toneladas. Em relação ao trimestre homólogo, verificou-se uma subida de 2,0 milhares de toneladas (13,7%).

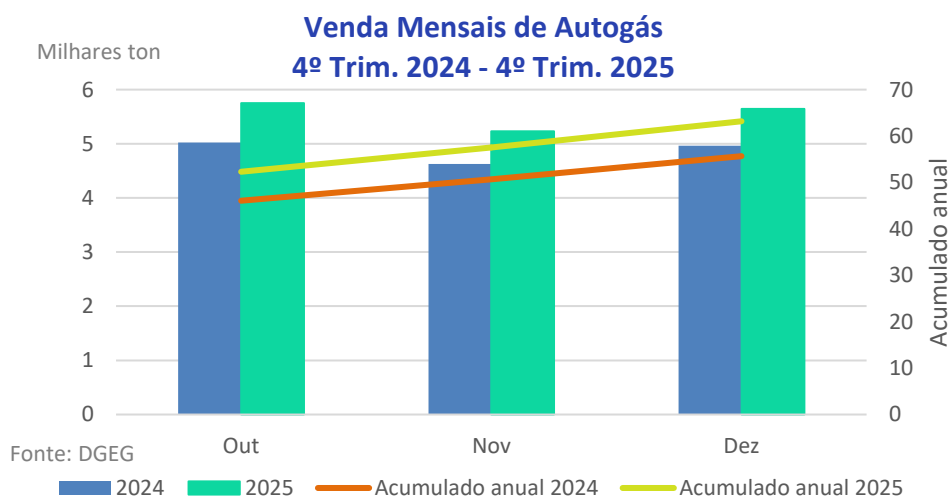


Figura 3 – Vendas de Autogás.

O consumo do butano no 4º trimestre de 2025 em relação ao trimestre anterior foi superior em 7,3 milhares de toneladas (30,2%), atingindo um total de 32 milhares de toneladas. Em relação ao período homólogo, o consumo foi inferior em 0,6 milhares de toneladas (-1,9%).

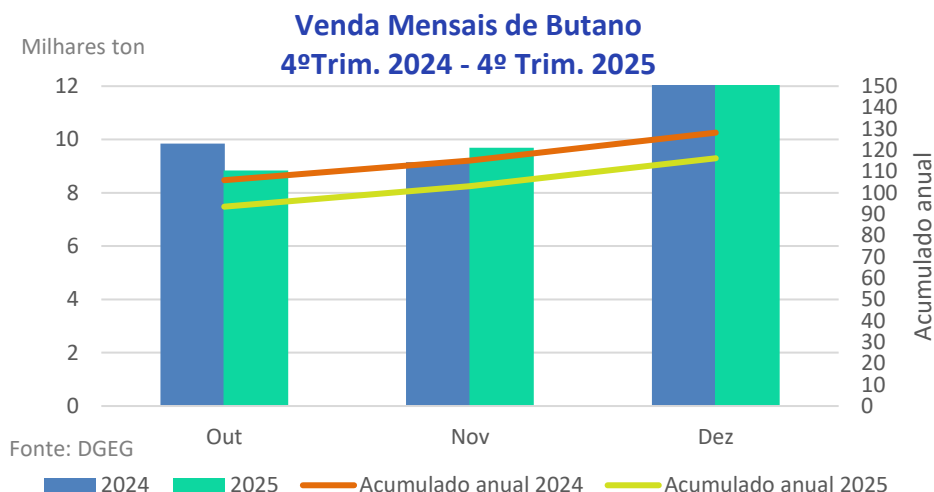


Figura 4 – Vendas de Butano.

O consumo do propano no 4º trimestre de 2025 foi superior ao trimestre anterior em 18,3 milhares de toneladas (33,6%), atingindo um total de 73 milhares de toneladas. Em relação ao período homólogo, registou-se uma subida de 0,3 milhares de toneladas (0,4%).

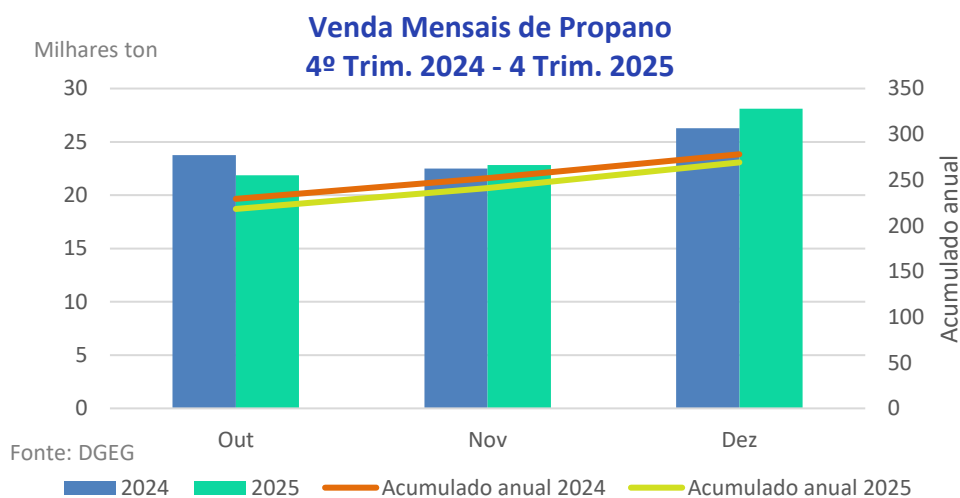


Figura 5 - Vendas de Propano.

No Quadro 1 apresentam-se os valores das vendas trimestrais destes produtos, onde constam os dados referidos na análise anterior.

Quadro 1 - Vendas Trimestrais de Gasolina, Gasóleo e GPL.

Produtos (Milhares de Toneladas)	4º Trimestre 2024	3º Trimestre 2025	4º Trimestre 2025	Varição Trimestre Homólogo (%)	Varição Trimestre Anterior (%)
Gasolina	319	381	335	4,8	-12,1
Gasóleo Rodoviário	1125	1153	1140	1,3	-1,1
Total Combustíveis Líquidos	1445	1534	1475	2,1	-3,9
Autogás	15	17	17	13,7	-1,8
Butano	32	24	32	-1,9	30,2
Propano	73	55	73	0,4	33,6
Total GPL	119	96	121	1,4	26,5

No Quadro 2 apresenta-se a comparação entre as vendas anuais acumuladas no ano de 2025 e de 2024, verificando-se que apenas a Gasolina e o Autogás registaram uma variação positiva, sendo que os restantes produtos tiveram uma variação percentual negativa.

Quadro 2 - Vendas anuais acumuladas.

Produtos (Milhares de Toneladas)	2024 Consumo Acumulado anual	2025 Consumo Acumulado anual	Varição (%)
Gasolina	1269	1353	6,6
Gasóleo Rodoviário	4538	4487	-1,1
Total Combustíveis Líquidos	5807	5840	0,6
Autogás	56	63	13,5
Butano	128	116	-9,4
Propano	278	269	-3,2
Total GPL	462	449	-2,9

3. Conclusões

No 4º trimestre de 2025 o mercado total dos combustíveis rodoviários líquidos desceu 59,1 milhares de toneladas (-3,9%) em relação ao trimestre anterior e subiu 30,0 milhares de toneladas (2,1%) em relação ao trimestre homólogo.

No consumo dos combustíveis gasosos (Total GPL), verificou-se uma subida de 25,3 milhares de toneladas (26,5%) em relação ao trimestre anterior e de 1,7 milhares de toneladas (1,4%) face ao trimestre homólogo. Volta a recordar-se que os dados da DGEG incluem vendas para a petroquímica, pelo que não são possíveis conclusões claras sobre este mercado.

Em relação às vendas anuais acumuladas em 2025 vs 2024, verifica-se uma ligeira subida nos combustíveis líquidos (0,6%), com a subida da gasolina a compensar a descida do gasóleo. Nos gases liquefeitos, a subida do autogás não compensou as descidas do butano e do propano, verificando-se uma descida de 2,9% face ao ano anterior.

