



epcol

EMPRESAS PORTUGUESAS
DE COMBUSTÍVEIS
E LUBRIFICANTES



Informação nº199
Evolução do Mercado – Cotações e
preços do Butano (Garrafas) e
Propano (Granel)
4º Trimestre de 2025

fevereiro 2026

www.epcol.pt

Índice

1. Introdução	3
2. Cotações e Preços	3
3. Estrutura de Preços	5
4. Conclusões	7

1. Introdução

Em complemento da análise da evolução do mercado dos combustíveis rodoviários no 4º trimestre de 2025 (Informação nº 197), apresenta-se a evolução das cotações do butano e do propano, bem como a estrutura dos preços médios de venda ao público do butano em garrafas e do Propano a Granel no 4º trimestre de 2025, no trimestre anterior e no homólogo de 2024.

2. Cotações e Preços

Na Figura 1 mostram-se as variações percentuais do Brent e dos 2 produtos refinados em análise nos últimos 5 trimestres. No 4º trimestre de 2025 verificou-se, em termos de valores médios, uma subida nas cotações do butano e do propano face ao trimestre anterior, e uma descida das cotações dos dois produtos face ao trimestre homólogo.

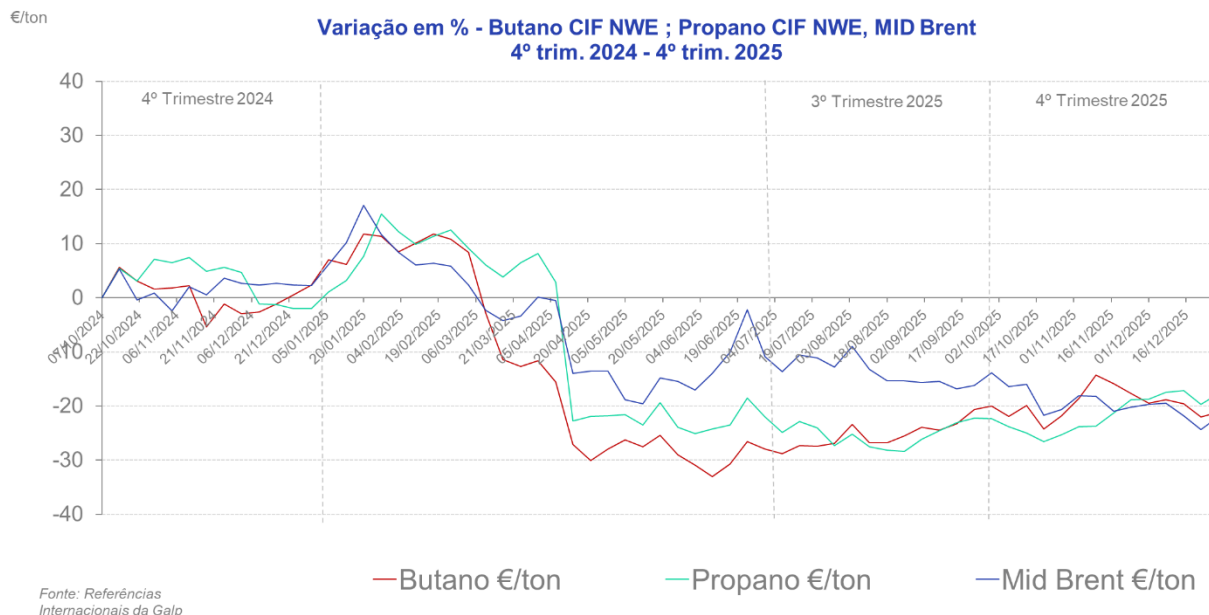


Figura 1 - Variação em % - Butano CIF NWE; Propano CIF NWE, MID Brent.

Nas Figura 2 e Figura 3 verifica-se que no 4º trimestre de 2025 em relação ao trimestre

anterior, os preços médios antes de impostos (PMAI) e os preços médios de venda ao público (PMVP) do butano subiram, ao passo que os do propano desceram (neste caso em oposição às cotações). Em relação ao trimestre homólogo, os PMAI e PMVP de ambos os produtos desceram.

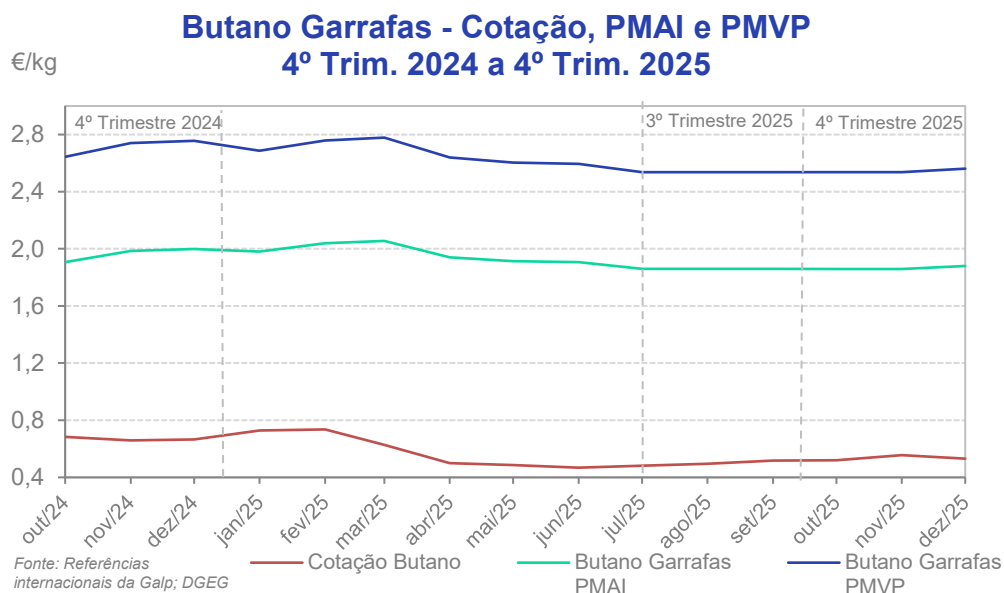


Figura 2 - Variação da cotação, PMAI e PMVP do Butano em garrafas.

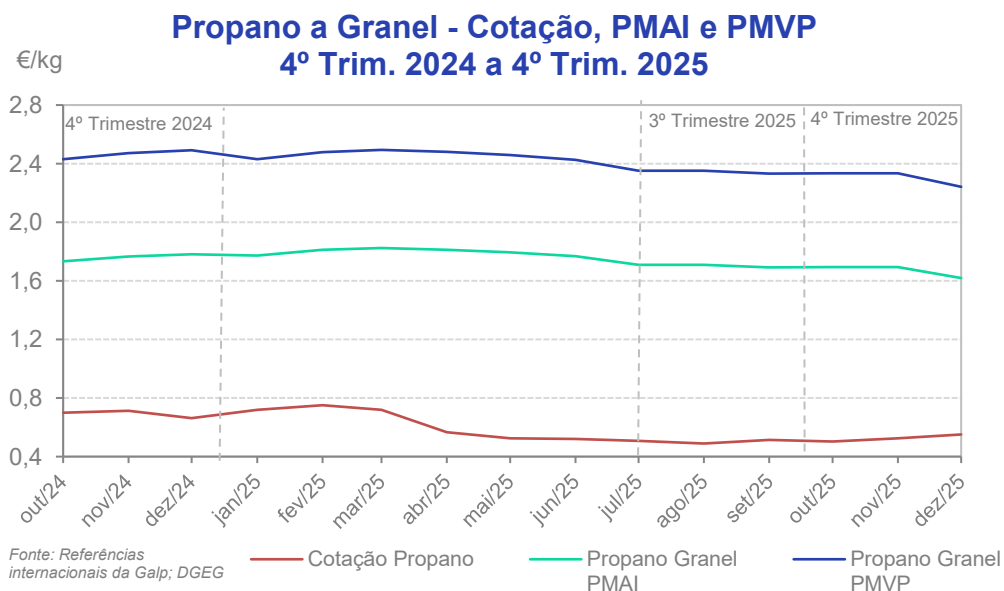


Figura 3 - Variação da cotação, PMAI e PMVP do Propano a Granel.

3. Estrutura de Preços

A análise da Figura 4 mostra que, comparando com o trimestre anterior, houve uma subida de 0,8 cent/kg (0,3%) no PMVP do Butano em garrafas. Comparando com o trimestre homólogo, houve uma descida do preço em 16,9 cent/kg (-6,2%).

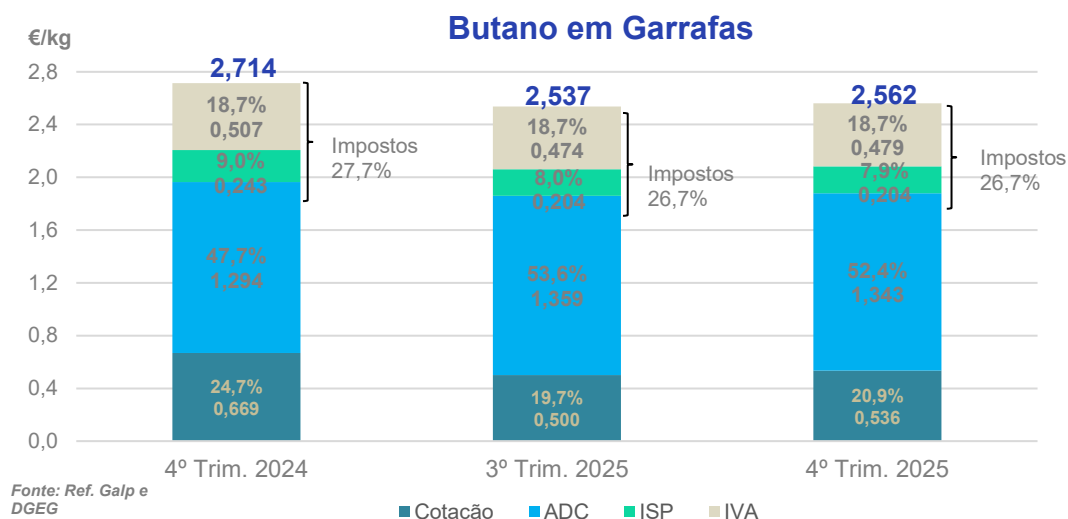


Figura 4 - Estrutura do PMVP do Butano em garrafas

Ao observar a Figura 5 verifica-se que face ao trimestre anterior, as cotações aumentaram 3,6 cent/kg e os custos médios de Armazenagem, Distribuição e Comercialização desceram 2,9 cent/kg. O ISP manteve-se e o IVA aumentou 0,2 cent/kg, derivado da subida do PMVP.

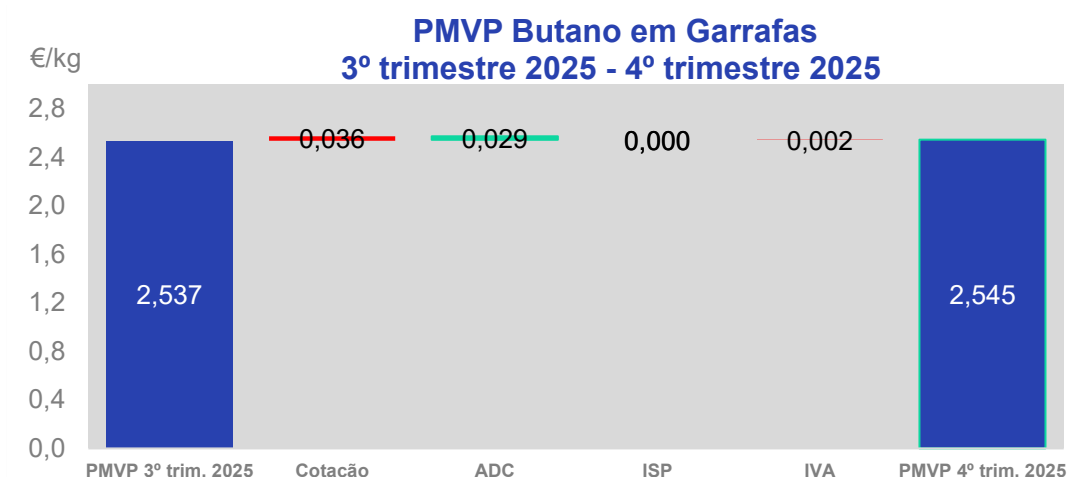


Figura 5 - Contribuição dos diferentes componentes do PMVP do Butano em garrafas.

A análise da Figura 6 mostra que o PMVP do Propano a Granel desceu 4,3 cent/kg comparativamente ao trimestre anterior (-1,8%) e em relação ao trimestre homólogo desceu 16,1 cent/kg (-6,5%).

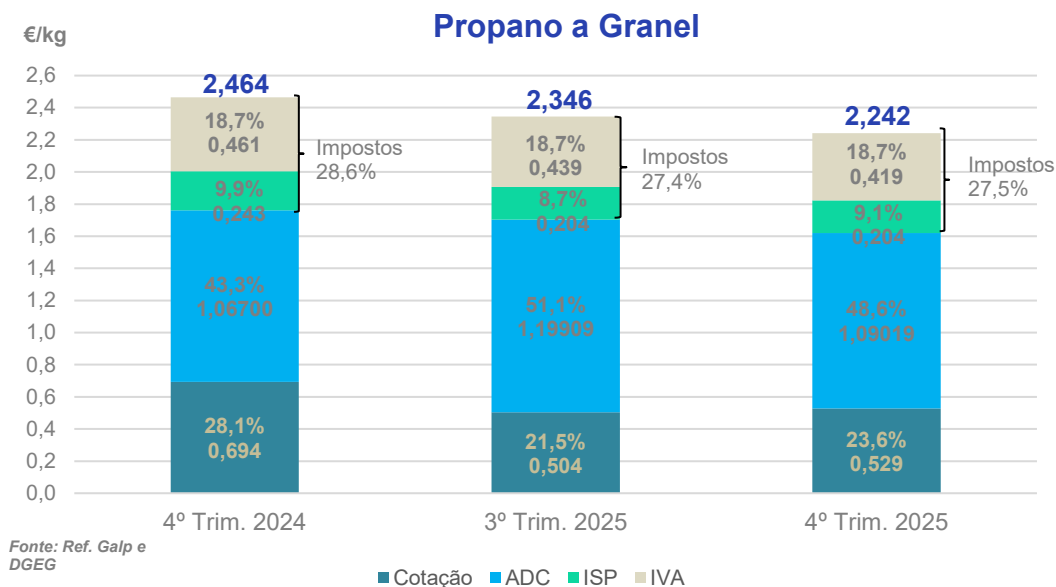


Figura 6 - Estrutura do PMVP do Propano a Granel

Analisando a Figura 7, verifica-se que, do 3º para o 4º trimestre, a cotação subiu 2,5 cent/kg e os custos médios de Armazenagem, Distribuição e Comercialização desceram 5,9 cent/kg. O ISP manteve-se igual e o IVA diminuiu 0,8 cent/kg, derivado da descida do PMVP.

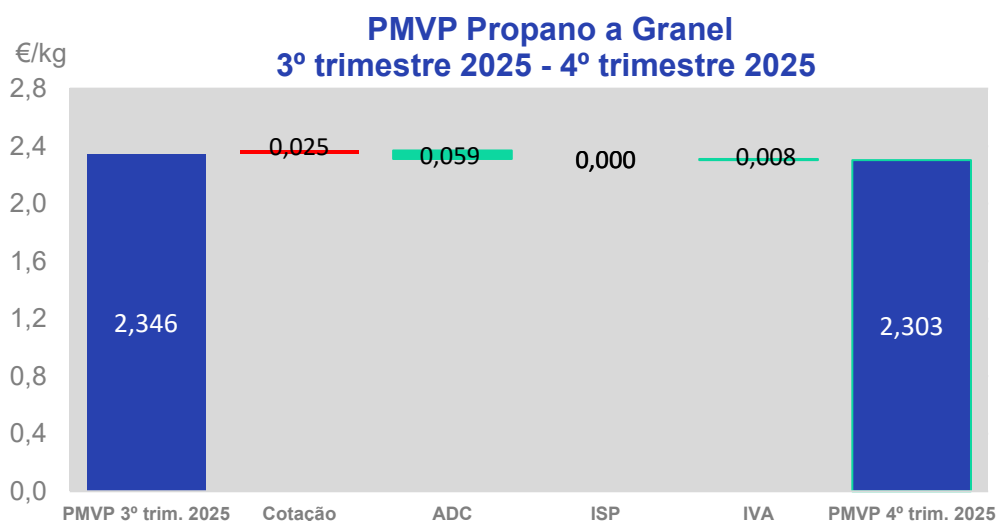


Figura 7 - Contribuição dos diferentes componentes do PMVP do Propano a Granel.

No Quadro 1 encontram-se sintetizados os preços médios antes de impostos (PMAI) e de venda ao público (PMVP), do Butano em garrafas e do Propano a Grael, nos três trimestres em análise.

Quadro 1

Preço €/Kg	4º trimestre 2024	3º trimestre 2025	4º trimestre 2025	Variação Trimestre Anterior (%)	Variação Trimestre Homólogo (%)
PMAI Butano Garrafas	1,963	1,859	1,866	0,4%	-4,9%
PMVP Butano Garrafas	2,714	2,537	2,545	0,3%	-6,2%
PMAI Propano a Grael	1,761	1,703	1,669	-2,0%	-5,2%
PMVP Propano a Grael	2,464	2,346	2,303	-1,8%	-6,5%

4. Conclusões

De acordo com a Informação apresentada, conclui-se:

- No 4º trimestre de 2025, em relação ao trimestre anterior, os PMAI e os PMVP do Butano em garrafas subiram e do Propano a Grael desceram, e em relação ao trimestre homólogo todos os valores desceram.
- Em relação ao trimestre anterior, os custos médios de Armazenagem, Distribuição e Comercialização diminuíram 2,9 cent/kg no Butano em garrafas e 5,9 cent/kg no Propano a Grael. Em ambos os produtos, o ISP manteve-se igual, e o IVA diminuiu ou subiu, consoante a subida ou descida dos PMVP.

