



epcol

EMPRESAS PORTUGUESAS
DE COMBUSTÍVEIS
E LUBRIFICANTES



Informação nº203
Evolução do Mercado – Cotações e
preços do Butano (Garrafas) e
Propano (Granel)
1º Trimestre de 2026

maio 2026

www.epcol.pt

Índice

1. Introdução	3
2. Cotações e Preços	3
3. Estrutura de Preços	5
4. Conclusões	7

1. Introdução

Em complemento da análise da evolução do mercado dos combustíveis rodoviários no 1º trimestre de 2026 (Informação nº 201), apresenta-se a evolução das cotações do butano e do propano, bem como a estrutura dos preços médios de venda ao público do butano em garrafas e do Propano a Granel no 1º trimestre de 2026, no trimestre anterior e no homólogo de 2025.

2. Cotações e Preços

Na Figura 1 mostram-se as variações percentuais do Brent e dos 2 produtos refinados em análise nos últimos 5 trimestres. No 1º trimestre de 2026 verificou-se, em termos de valores médios, uma subida nas cotações do butano e do propano face ao trimestre anterior, mas ainda assim inferiores em relação ao trimestre homólogo. A subida mais acentuada das cotações ocorreu no mês de março de 2026, associado ao agravamento do conflito no Irão, que gerou receios quanto a possíveis perturbações no fornecimento global de petróleo e pressionou os preços internacionais em alta.

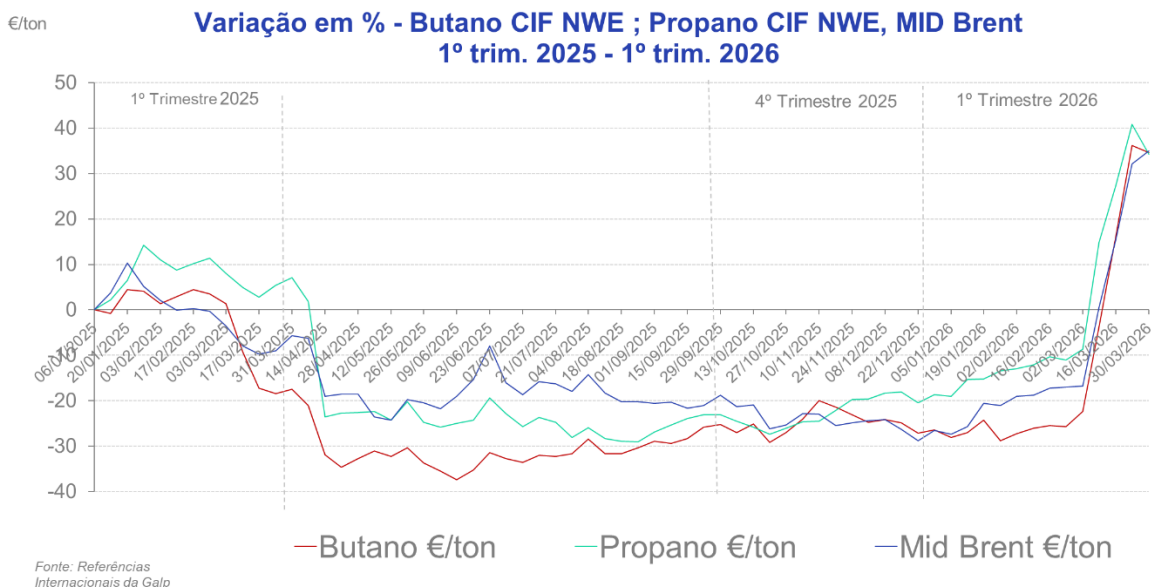


Figura 1 - Variação em % - Butano CIF NWE; Propano CIF NWE, MID Brent.

Nas Figura 2 e Figura 3 verifica-se que no 1º trimestre de 2026 em relação ao trimestre anterior, os preços médios antes de impostos (PMAI) e os preços médios de venda ao público (PMVP) do butano e do propano subiram, ainda que de forma menos acentuada que as cotações. Em relação ao trimestre homólogo, os PMAI e PMVP de ambos os produtos são inferiores.

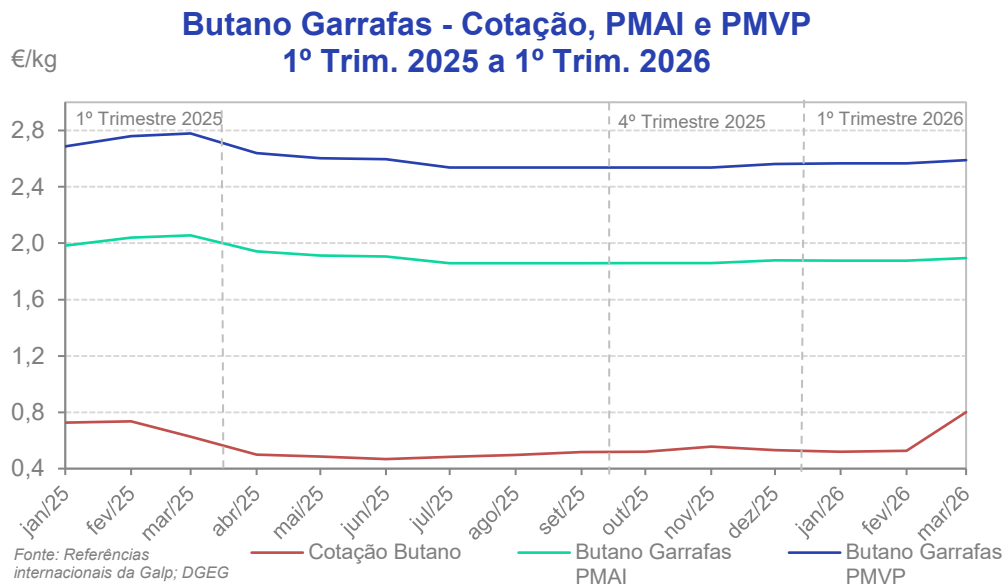


Figura 2 - Variação da cotação, PMAI e PMVP do Butano em garrafas.

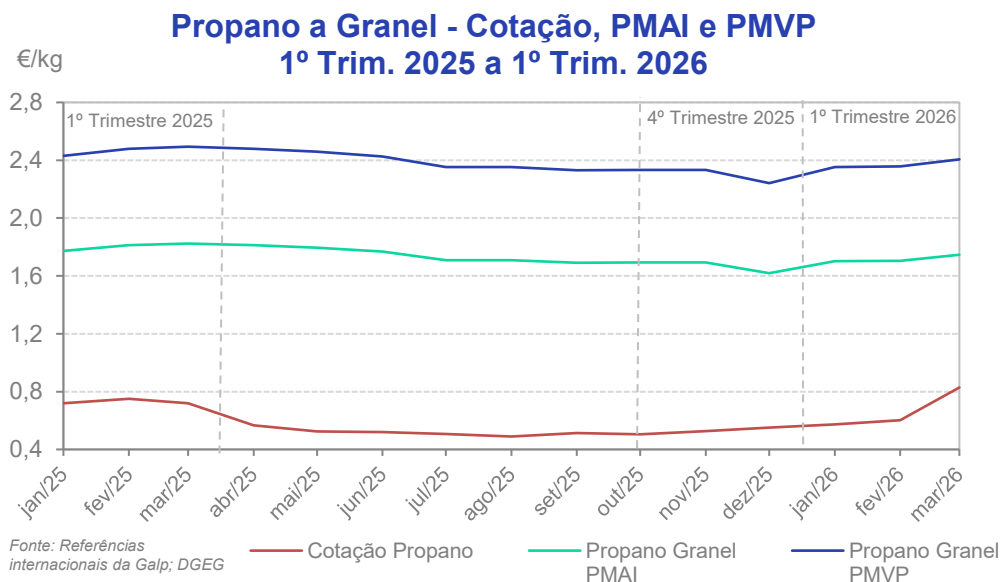


Figura 3 - Variação da cotação, PMAI e PMVP do Propano a Granel.

3. Estrutura de Preços

A análise da Figura 4 mostra que, comparando com o trimestre anterior, houve uma subida de 2,9 cent/kg (1,1%) no PMVP do Butano em garrafas. Comparando com o trimestre homólogo, houve uma descida do preço em 16,8 cent/kg (-6,1%).

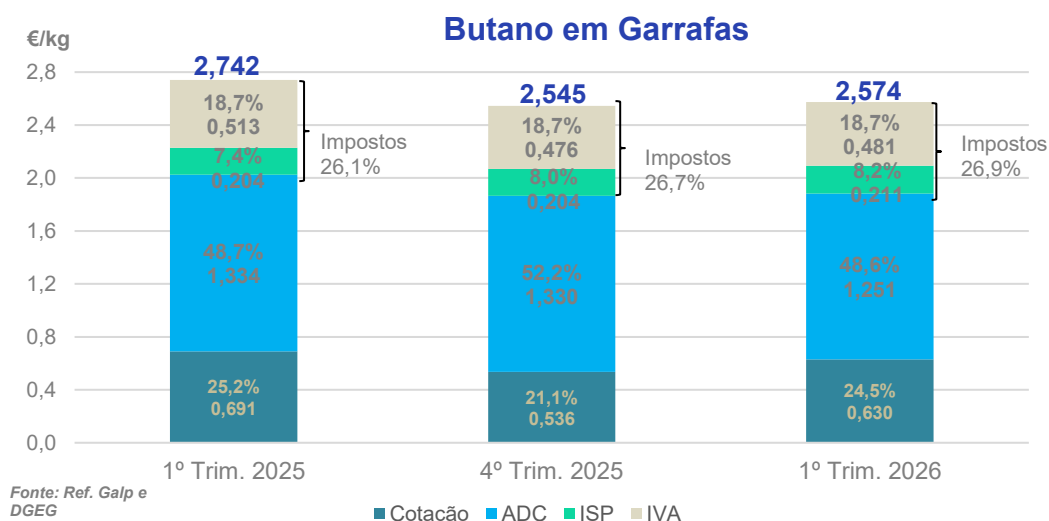


Figura 4 - Estrutura do PMVP do Butano em garrafas

Ao observar a Figura 5 verifica-se que face ao trimestre anterior, as cotações aumentaram 9,5 cent/kg e os custos médios de Armazenagem, Distribuição e Comercialização desceram 7,9 cent/kg. O ISP subiu 0,8 cent/kg e o IVA 0,5 cent/kg, derivado da subida do PMVP.

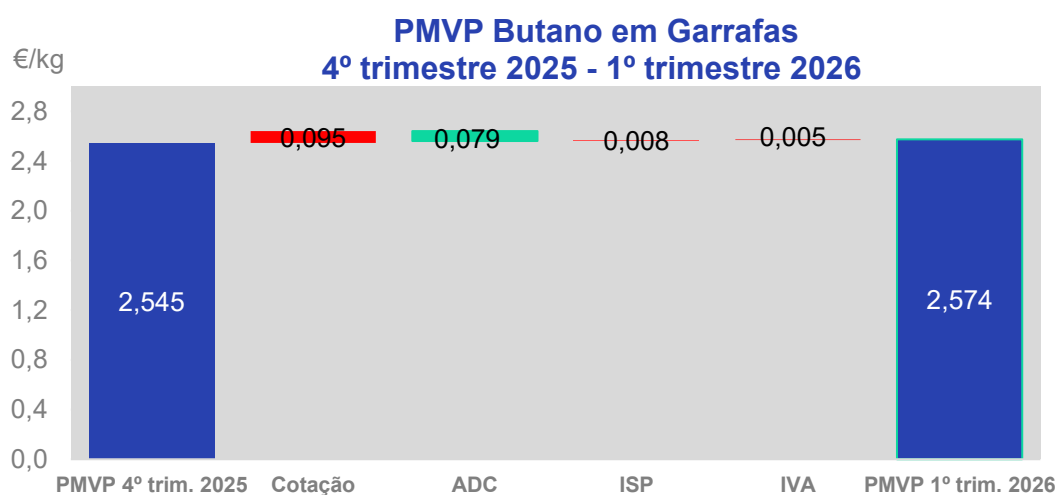


Figura 5 - Contribuição dos diferentes componentes do PMVP do Butano em garrafas.

A análise da Figura 6 mostra que o PMVP do Propano a Granel subiu 3,4 cent/kg comparativamente ao trimestre anterior (1,5%) e em relação ao trimestre homólogo desceu 9,6 cent/kg (-3,9%).

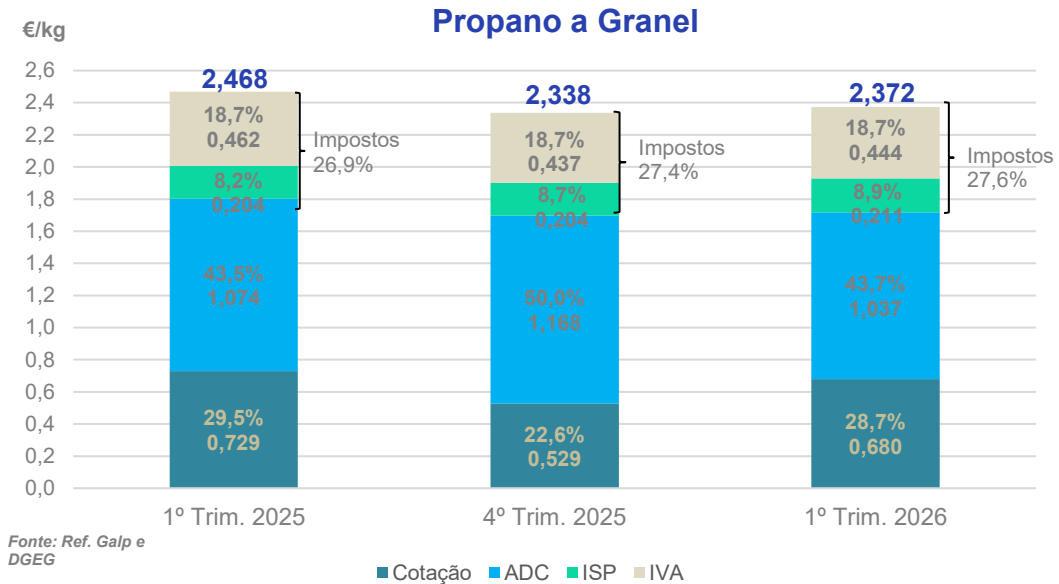


Figura 6 - Estrutura do PMVP do Propano a Granel

Analisando a Figura 7, verifica-se que do 4º para o 1º trimestre, a cotação subiu 15,1 cent/kg e os custos médios de Armazenagem, Distribuição e Comercialização desceram 13,1 cent/kg. O ISP subiu 0,8 cent/kg e o IVA subiu 0,6 cent/kg, derivado da subida do PMVP.

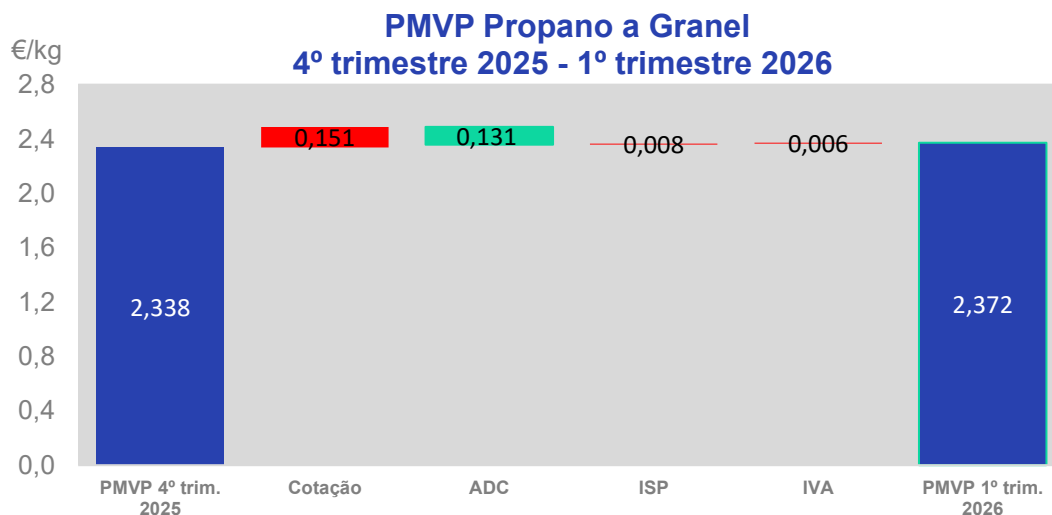


Figura 7 - Contribuição dos diferentes componentes do PMVP do Propano a Granel.

No Quadro 1 encontram-se sintetizados os preços médios antes de impostos (PMAI) e de venda ao público (PMVP), do Butano em garrafas e do Propano a Granel, nos três trimestres em análise.

Quadro 1

Preço €/Kg	1º trimestre 2025	4º trimestre 2025	1º trimestre 2026	Variação Trimestre Anterior (%)	Variação Trimestre Homólogo (%)
PMAI Butano Garrafas	2,025	1,866	1,881	0,8%	-7,1%
PMVP Butano Garrafas	2,742	2,545	2,574	1,1%	-6,1%
PMAI Propano a Granel	1,803	1,697	1,717	1,2%	-4,8%
PMVP Propano a Granel	2,468	2,338	2,372	1,5%	-3,9%

4. Conclusões

De acordo com a Informação apresentada, conclui-se:

- No 1º trimestre de 2026, em relação ao trimestre anterior, os PMAI e os PMVP do Butano em garrafas e do Propano a Granel subiram, seguindo a subida das cotações devido ao conflito no Irão que envolveu infraestruturas energéticas e o bloqueio do Estreito de Ormuz. Em relação ao trimestre homólogo, os valores médios dos PMAI e PMVP do Butano em garrafas e do Propano a Granel ainda se revelaram abaixo.
- Em relação ao trimestre anterior, os custos médios de Armazenagem, Distribuição e Comercialização diminuíram 7,9 cent/kg no Butano em garrafas e 13,1 cent/kg no Propano a Granel, o que impediu uma subida maior dos PMVP dos produtos. Em ambos os produtos, o ISP subiu 0,8 cent/kg (devido à Portaria n.º 427-A/2025/1, de 28 de novembro de 2025, que procedeu à atualização da componente ambiental associada à taxa de carbono no ISP), e o IVA subiu, consoante o aumento dos PMVP.

