



Informação

APETRO | março 2019

INFORMAÇÃO Nº 83

**EVOLUÇÃO MERCADO PRODUTOS PETROLÍFEROS
– PMVP BUTANO (GARRAFAS) E PROPANO
(GRANEL)**

4º Trimestre de 2018

Introdução

Em complemento da análise da evolução do mercado dos combustíveis rodoviários no 4º trimestre de 2018, (Informação nº 82), apresentamos a estrutura dos preços médios de venda ao público do Butano Garrafas e do Propano a Granel no 4º trimestre de 2018, no trimestre anterior e no homólogo.

Estrutura de Preços

A análise da Figura 1 mostra que comparando com o trimestre anterior, houve uma subida do PMVP do Butano em garrafas de 8,2 c/kg (4,4%), e comparando com o trimestre homólogo houve uma subida do preço em 14,3 c/kg, (7,9%).

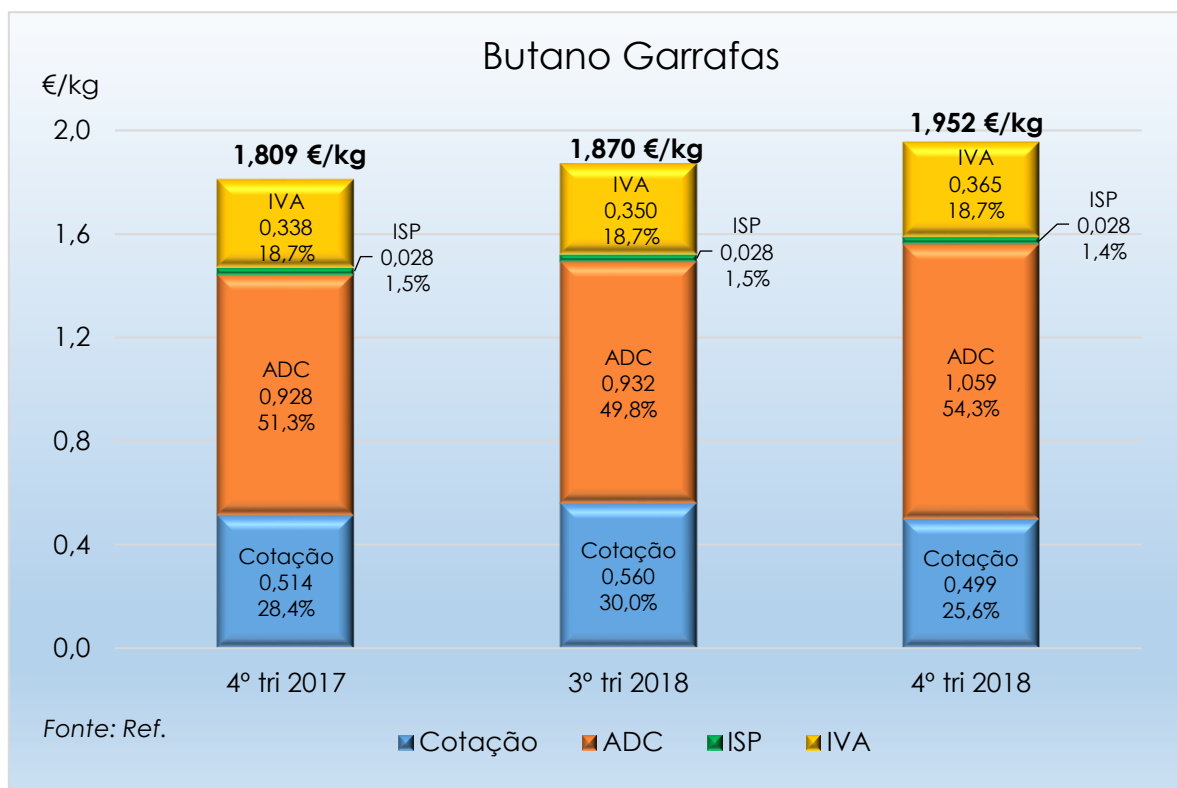


Figura 1 - Estrutura do PMVP do Butano em garrafas.

Ao observar a Figura 2 que mostra a variação dos diferentes componentes do PMVP do Butano em garrafas, conclui-se que o principal fator para a subida do PMVP no 4º trimestre de 2018 em relação ao trimestre anterior, foi a subida dos custos de ADC (12,8 c/kg), que foi parcialmente absorvida pela descida das cotações (-6,1 c/kg). O ISP manteve-se igual e o IVA subiu 1,5 c/kg, derivado da subida do PMVP no 4º trimestre do ano.

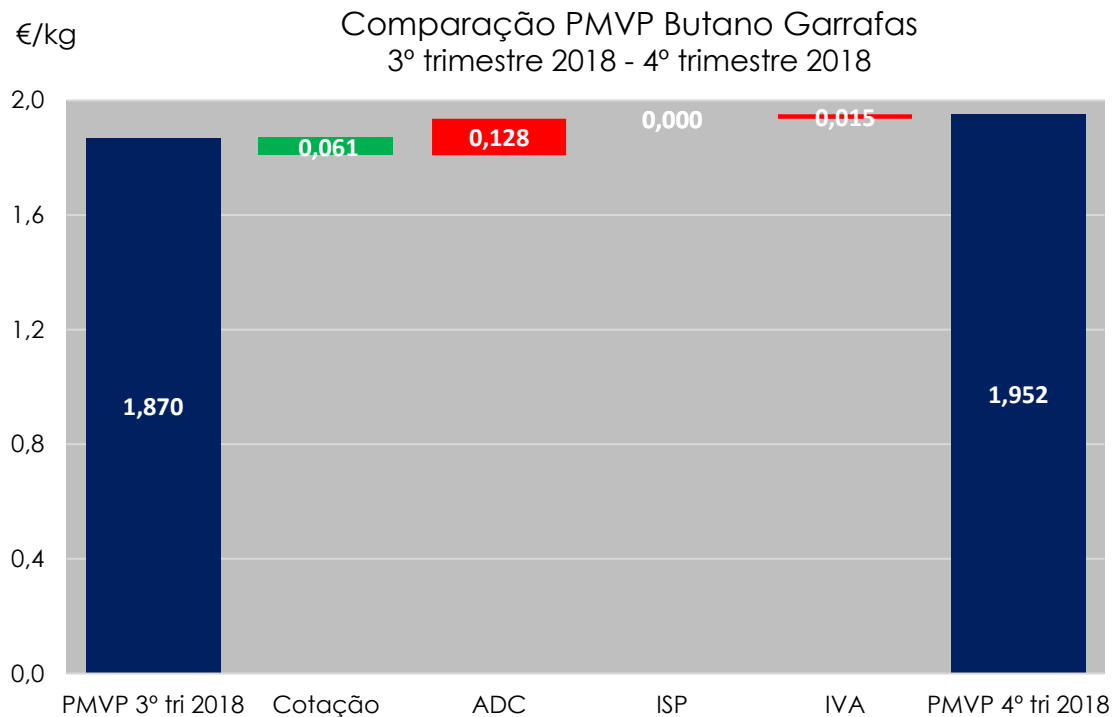


Figura 2 - Contribuição dos diferentes componentes do PMVP do Butano em garrafas.

A análise da Figura 3 mostra que o PMVP do Propano a granel subiu comparativamente ao trimestre anterior 10,5 c/kg (7,2%) e em relação ao trimestre homólogo subiu 18,1 c/kg, (13,1%).

Analisando a Figura 4 que compara o PMVP do 4º trimestre de 2018 com o PMVP do 3º trimestre de 2018, conclui-se que o principal fator para a subida do PMVP no último deste ano foi, à semelhança do Butano em garrafas, a subida dos custos de ADC em 11,6 c/kg, que foi parcialmente absorvida pela descida das cotações em 3,1 c/kg. O ISP manteve-se igual e o IVA (taxa fixa que incide sobre o valor total do

produto) subiu 2,0 c/kg, derivado da subida do PMVP no 4º trimestre de 2018, em relação ao trimestre anterior.

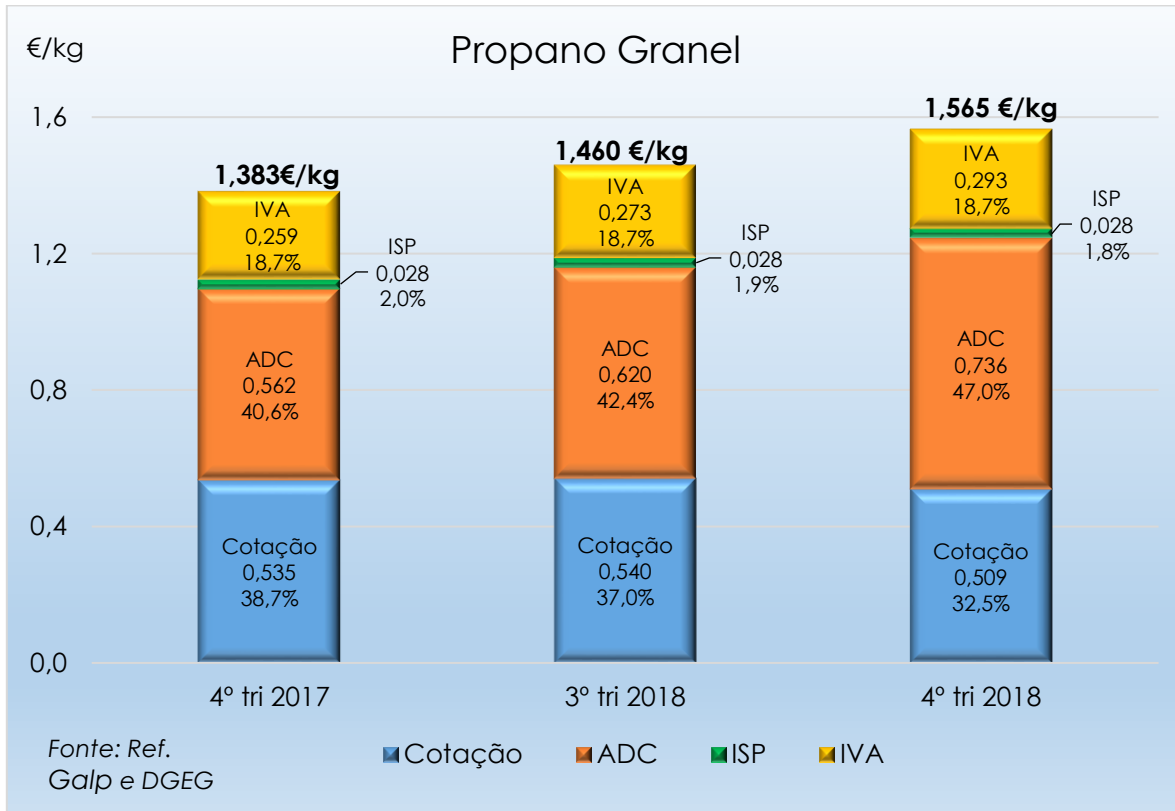


Figura 3 - Estrutura do PMVP do Propano a granel.

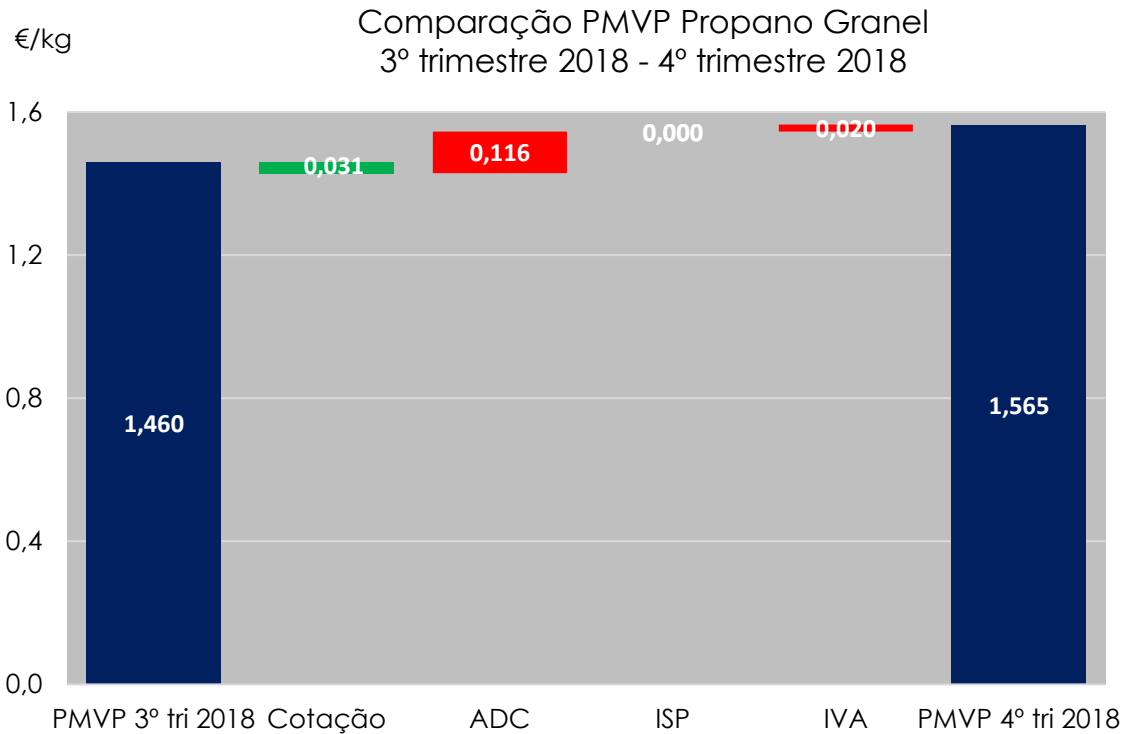


Figura 4 - Contribuição dos diferentes componentes do PMVP do Propano a granel.

No Quadro 1 sintetizamos os preços médios antes de impostos (PMAI) e de venda ao público (PMVP), do Butano em garrafas e do Propano a granel, nos três trimestres em análise.

Quadro 1 - Preços Médios Antes de Impostos e Preços Médios de Venda ao Público.

Preço €/kg	4º tri 2017	3º tri 2018	4º tri 2018	Varição Trimestre Anterior	Varição Trimestre Homólogo
PMAI Butano Garrafas	1,443	1,492	1,559	4,5%	8,1%
PMVP Butano Garrafas	1,809	1,870	1,952	4,4%	7,9%
PMAI Propano Granel	1,097	1,159	1,244	7,3%	13,4%
PMVP Propano Granel	1,383	1,460	1,565	7,2%	13,1%

Relativamente ao trimestre anterior e ao trimestre homólogo, verificou-se uma subida semelhante no PMAI e no PMVP de ambos os produtos, embora com maior amplitude na variação do trimestre homólogo.

Conclusões

De todo o exposto, poderemos concluir:

- Em relação ao trimestre anterior, o PMVP de ambos os produtos subiu, devido à subida dos custos de ADC, que foi parcialmente absorvida pela descida das cotações.
- A carga fiscal manteve-se igual no ISP, e o IVA refletiu a subida de preço em ambos os produtos, em linha com o PMVP.